

Navorsingsbevinding
Beperkte verspreiding

MN 83

Bylae

Werktevredenheid van die Staatsdienspersoneelkorps

1981

Bylae: Dendrogramme

Raad vir Geesteswetenskaplike
Navorsing

S.A. Instituut vir
Mannekragnavorsing



RGN · HSRC

BIBLIOTEEK LIBRARY

RGN

RAAD VIR
GEESTESWETENSKAPLIKE
NAVORSING

HSRC

HUMAN
SCIENCES RESEARCH
COUNCIL





**SENTRUM VIR BIBLIOTEEK- EN
INLIGTINGSDIENSTE
CENTRE FOR LIBRARY AND
INFORMATION SERVICES**

VERVALDATUM/DATE DUE

| | | | |
|--|--|--|--|
| | | | |
|--|--|--|--|

NEELKORPS

001.3072068 HSRC MN 83



* 2 9 7 4 2 6 *

NAVORSINGSBEVINDING

MN 83
BEPERKTE VERSPREIDING

WERKTEVREDENHEID VAN DIE STAATSDIENSPERSONEELKORPS

BYLAE: DENDROGRAMME

P.C. SMIT
H.S. VAN DER WALT
D.J. STOKER

PRETORIA

RAAD VIR GEESTESWETENSKAPLIKE NAVORSING
SUID-AFRIKAANSE INSTITUUT VIR MANNEKRAGNAVORSING
1981

P.C. SMIT, B.Sc. (HONS.) HOOFNAVORSER, SAIMAN, RGN
H.S. VAN DER WALT, D.PHIL, SENIOR HOOFNAVORSER, SAIPPN, RGN
PROF. D.J. STOKER, MATH. ET PHYS. DR., DIREKTEUR, SAISN, RGN

SUID-AFRIKAANSE INSTITUUT VIR MANNEKRAGNAVORSING
WAARNEMENDE DIREKTEUR: S.S. TERBLANCHE

ISBN 0 86965 796 8

KOPIEREG VOORBEHOU

| | |
|------------------------|---------------|
| RGN BIBLIOTEK | |
| 1967 S. 12 | |
| H S R C LIBRARY | |
| STADSKODE | WENWINSNOMMER |
| 00130115 | 00130115 |
| HSRC 63 | |

INHOUD

| | BLADSY |
|---------------------------------------------------------------------------------------------------|--------|
| KODELYS | 1 |
| BESONDERHEDE VAN VERANDERLIKES WAARVOOR DAAR VIR GEEN GROEP 'N DENDROGRAM GEGEE WORD NIE | 7 |
| BESONDERHEDE VAN VERANDERLIKES WAARVOOR DAAR VIR SEKERE GROEPE NIE DENDROGRAMME GEGEE WORD NIE | 7 |
| DENDROGRAMME: | |
| TEVREDENHEID MET: | |
| HUIDIGE SALARIS | 9 |
| GROOTTE VAN SALARISKERWE | 16 |
| BEVORDERINGSGELEENTHEDE | 23 |
| MERIETEBEVORDERINGSTELSEL | 30 |
| SEKURITEIT WAT WERK BIED | 35 |
| TOESIGHOUDING IN DIE ALGEMEEN | 41 |
| FISIESE WERKSOMSTANDIGHED | 48 |
| INDIENSOPLEIDING | 52 |
| MOONTLIKHEDE VIR VERDERE STUDIE | 58 |
| PERSONEELVERHOUDINGE | 63 |
| UITDAGING WAT WERK BIED | 69 |
| MEDIESE HULPSKEMA | 75 |
| DIENSBONUS | 81 |
| PENSIOENSKEMA | 87 |
| STATUS VAN POS | 93 |
| BEHUISINGSUBSIDIESKEMA | 100 |
| VAKANSIEVERLOF | 106 |
| SIEKTEVERLOF | 112 |
| ERKENNING VAN KWALIFIKASIES | 118 |
| ERKENNING VAN ERVARING | 123 |
| AANDEEL IN BESTUURSBESLUITNEMING | 128 |
| HUIDIGE BETREKKING | 134 |
| JDI: | |
| SOORT WERK | 139 |
| VERGOEDING | 142 |
| TOESIGHOUDING ONTVANG | 148 |
| BEVORDERINGSGELEENTHEDE | 154 |
| MEDEWERKERS | 160 |

KODELYS

KODES WAT GEBRUIK IS OM PEILE VAN VERANDERLIKES AAN TE DUI

1 BLANKES IN DIE STAATSDIENS

1.1 Beroepsfamilie (aangedui as beroep)

- 1(A) Akkommodasiebenutting en eiendomsdienste (bv. grondaankope, akkommodasie-oprigting en -verskaffing)
- 2(B) Ambagte - geskoold
- 3(C) Biblioteek-, kultuur-, argief-, taaldienste
- 4(D) Burgerreëling en arbeidsdienste (Binnelandse Sake)
- 5(E) Diplomatieke, inligtings- en skakeldienste
- 6(F) Handels-, nywerheids- en finansiële dienste
- 7(G) Ingenieurswese en opmeting (vanaf tegnici:tekenaars uitgesluit)
- 8(H) Kantoorhulpdienste en voorrade
- 9(I) Landbou, bosbou en natuurwetenskappe (skeikundiges uitgesluit)
- 10(J) Masjienbediening (telekom., druk, tik, ens.)
- 11(K) Mediese, verpleeg-, paramediese en ander gesondheidsdienste
- 12(L) Mynbou, skeikunde en aardwetenskappe
- 13(M) Omgewingsadministrasie en natuurbewaring (beplanning, stads- en streekbeplanning, ens.)
- 14(N) Personeel-, data- en doeltreffendheidsdienste (datatiewerk uitgesluit)
- 15(O) Regswese (tolk uitgesluit)
- 16(P) Tekenwerk, kuns, fotografie en oudiovisuele dienste
- 17(Q) Vervoerstelselregulering (burgerlugvaart, skeep- en padstelsels)
- 18(R) Welsyns-, sielkundige dienste en ander geesteswetenskappe (ook godsdienstige beroepe)

Ander:

- 19(S) Administratief
- 20(T) Klerklik
- 21(U) Vakkundig
- 22(V) Ander tegniese

1.2 Geografiese streek (aangedui as geografies)

- 1(A) Pretoria
- 2(B) Johannesburg en Rand
- 3(C) Res van Transvaal
- 4(D) Durban
- 5(E) Pietermaritzburg
- 6(F) Res van Natal
- 7(G) Kaapstad
- 8(H) Port Elizabeth
- 9(I) Res van Kaapprovinsie
- 10(J) Bloemfontein
- 11(K) Res van OVS
- 12(L) Windhoek
- 13(M) Res van SWA
- 14(N) Robbeneiland

1.3 Huwelikstaat

- 1 = getroud
- 2 = nooit getroud
- 3 = geskei
- 4 = wewenaar/weduwee

1.4 Kwalifikasie

- 1 = Standaard 9/NTS II of laer
- 2 = Standaard 10/NTS III
- 3 = Een of twee jaar opleiding na standaard 10
- 4 = Graad of nagraadse opleiding
- 5 = Ander driejarige of langer opleiding na standaard 10

1.5 Geslag

- 1 = manlik
- 2 = vroulik

1.6 Ouderdom

- 1 = 15-19 jaar
- 2 = 20-24
- 3 = 25-29
- 4 = 30-34

- 5 = 35-39
- 6 = 40-44
- 7 = 45-49
- 8 = 50-54
- 9 = 55-59
- 10 = 60-64
- 11 = 65+

1.7 Salaris (Rand/jaar)

- 1 = R 1830- 2934
- 2 = R 3150- 3798
- 3 = R 4041- 4950
- 4 = R 5190- 5940
- 5 = R 6210- 6750
- 6 = R 7020- 7650
- 7 = R 8010- 8730
- 8 = R 9090- 9945
- 9 = R10440-10945
- 10 = R11430-11925
- 11 = R12420-12915
- 12 = R13410-13905
- 13 = R14400-15870
- 14 = R16605+

2 BLANKES IN DIE SAW, SAP EN SAG

2.1 Militêre rang (aangedui as rang)

- 4 Brigadier
- 5 Kolonel
- 6 Kommandant/Luitenant-kolonel
- 7 Majoor
- 8 Kaptein
- 9 Luitenant
- 10 Tweede Luitenant
- 11 Adjudant-offisier klas 1
- 12 Adjudant-offisier klas 2
- 13 Staf-/Vlug-/Speur-/Polisie-/SAG-sersant

- 14 Sersant (SAW)
- 15 Korporaal
- 16 Onderkorporaal
- 17 Weerman/Konstabel/Bewaarder
- 18 Kandidaat-offisier
- 19 Siviele personeel (SAW)

2.2 tot 2.7: Soos in paragraaf 1.2 tot 1.7 gebruik is vir Blankes in die Staatsdiens.

3 KLEURLINGE IN DIE STAATSDIENS

3.1 Beroepsfamilie

- 1 = Ander
- 2 = Medies, paramedies, ensovoorts
- 3 = Klerklik

3.2 Geografies - soos gebruik in paragraaf 1.2 vir Blankes.

3.3 Huwelikstaat

- 1 = Getroud, geskei, wedustaat
- 2 = Nooit getroud

3.4 Kwalifikasie

- 1 = standerd 9 of laer
- 2 = standerd 10
- 3 = Hoër as standerd 10

3.5 Geslag - soos gebruik in paragraaf 1.5 vir Blankes.

3.6 Ouderdom

- 1 = 15-24 jaar
- 2 = 25-29
- 3 = 30-39
- 4 = 40+

3.7 Salaris (Rand/jaar)

1 = R1830-3798

2 = R4041-4950

3 = R5190-6750

4 = R7020+

4 SWARTES IN DIE STAATSDIENS

L.W. Persone wat nie minstens oor standerd tien beskik nie, is uit sekere ontledings weggelaat (kyk paragraaf 4.3 van verslag).

4.1 Beroepsfamilie - soos in paragraaf 3.1 gebruik is vir Kleurlinge in die Staatsdiens.

4.2 Geografies - soos in paragraaf 1.2 gebruik is vir Blankes.

4.3 Huwelikstaat

1 = Getroud

2 = Nooit getroud

3 = Geskei, wedustaat

4.4 Kwalifikasie

1 = standerd 9 of laer

2 = standerd 10

3 = 2 jaar opleiding na st. 10

4 = Graad; 3 jaar of langer opleiding na st. 10

4.5 Geslag - soos in paragraaf 1.5 gebruik is vir Blankes.

4.6 Ouderdom

2 = 15-24 jaar

3 = 25-29

4 = 30-34

5 = 35-39

6 = 40-44

7 = 45-49

8 = 50+

4.7 Salaris (Rand/jaar)

1 = R1830-2934

2 = R3150-3798

3 = R4041-4950

4 = R5190-5940

5 = R6210-6750

6 = 7020+

5 SWARTES IN DIE SAP

L.W. Persone wat nie minstens oor standerd tien beskik nie, is uit sekerre ontledings weggelaat (kyk paragraaf 4.3 van verslag)

5.1 Rang

1 = alle ander range

2 = konstabel

5.2 Geografies - soos in paragraaf 1.2 gebruik is vir Blankes.

5.3 Huwelikstaat

1 = Getroud, geskei

2 = Nooit getroud, wedustaat

5.4 Kwalifikasie - soos in paragraaf 1.4 gebruik is vir Blankes.

5.5 Geslag - soos in paragraaf 1.5 gebruik is vir Blankes.

5.6 Ouderdom

1 = 20-29 jaar

2 = 30-39

3 = 40+

5.7 Salaris - soos in paragraaf 3.7 gebruik is vir Kleurlinge in die Staatsdiens.

BESONDERHEDE VAN VERANDERLIKES WAARVOOR DAAR VIR GEEN GROEP 'N DENDROGRAM GEGEE WORD NIE (KYK PAR. 4.2 VAN VERSLAG)

TEVREDENHEID MET:

AANVANG VAN SALARISSKAAL

TOP VAN SALARISSKAAL

TOESIGHOUER

BELANGRIKHEID VAN WERK

VERANTWOORDELIKHEID VAN WERK

GELEENTHEID VIR GEBRUIK VAN PERSOONLIKE VERMOËNS

BEHUISINGSLENINGSKEMA

STUDIEVERLOF

BESONDERHEDE VAN VERANDERLIKES WAARVOOR DAAR VIR SEKERE GROEPE NIE DENDROGRAMME GEGEE WORD NIE

| Tevredenheid met: | Dendro= gramme | Groep | Rede* |
|-----------------------------|-------------------|------------------------|-------|
| Merietebevorderingstelsel | 4 | Staatsdiens/SAP: Swart | b |
| Sekuriteit wat werk bied | 5 | SAP: Swart | b |
| Algemene toesighouding | 6 | SAG: Blank | b |
| Fisiese werkomstandighede | 7 | SAP/SAG: Blank | b |
| Indiensopleiding | 8 | SAP: Swart | a |
| Verdere studie | 9 | Staatsdiens: Swart | b |
| | | SAP: Swart | a |
| Personeelverhoudinge | 10 | SAG: Blank | b |
| Uitdaging wat werk bied | 11 | Staatsdiens: Kleurling | b |
| Mediese hulpskema | 12 | SAP: Blank | b |
| Diensbonus | 13 | SAP: Swart | a |
| Pensioenskema | 14 | SAP: Swart | a |
| Behuisingssubidie | 16 | SAG: Blank | b |
| Vakansieverlof | 17 | SAP: Swart | a |
| Siekteverlof | 18 | SAP: Swart | a |
| Erkenning van kwalifikasies | 19 | Staatsdiens/SAP: Swart | a |
| Erkenning van ervaring | 20 | Staatsdiens: Swart | b |
| | 20 | SAP: Swart | a |
| Bestuursbesluitneming | 21 | SAP: Swart | a |
| Huidige betrekking | 22 | SAG: Blank | b |
| | | SAP: Swart | b |

| JDI | Dendro= gramme | Groep | Rede* |
|-------------|-------------------|-------------------------|-------|
| Soort werk | 23 | SAP: Blank | a |
| | | SAG: Blank | x |
| | | Staatsdiens: Swart | b |
| Medewerkers | 27 | SAG: Blank | x |
| | | Staatsdiens: Kleurlinge | b |

*a = N te klein om verder te verdeel

b = Geen beduidende verdeling moontlik

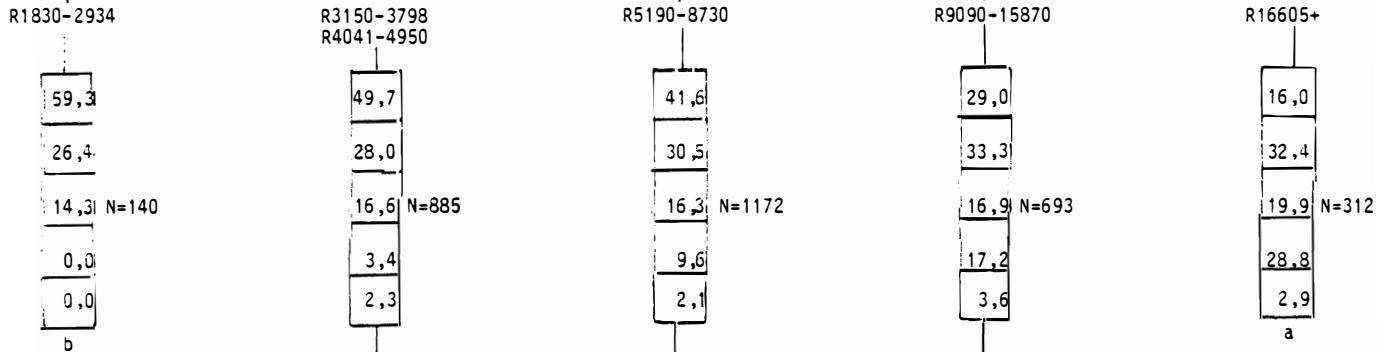
x = N te klein en persentasies nie gerapporteer

TEVREDENHEID MET HUIDIGE SALARIS
STAATSDIENS: BLANK

| | | |
|---|------------------|----------------|
| 1 | ↑ Baie ontevrede | 39,4 |
| 2 | | 30,4 |
| 3 | | 16,8 |
| 4 | | 11,0 |
| 5 | | ↓ Baie tevrede |

N=3202


Salaris



Kwalifikasie

Geslag

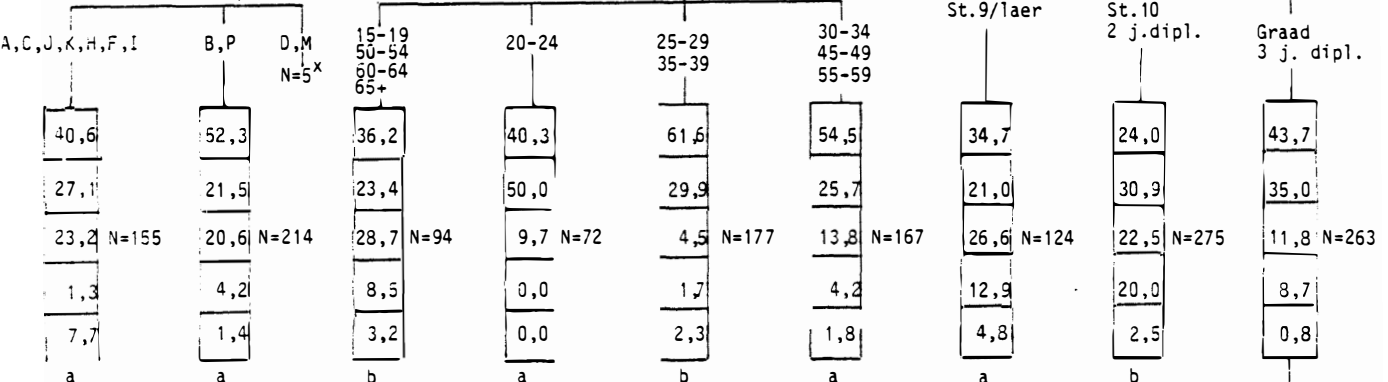
Geslag



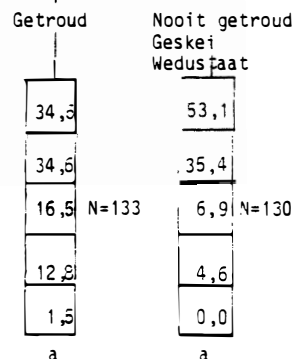
Beroep

Ouderdom

Kwalifikasie b



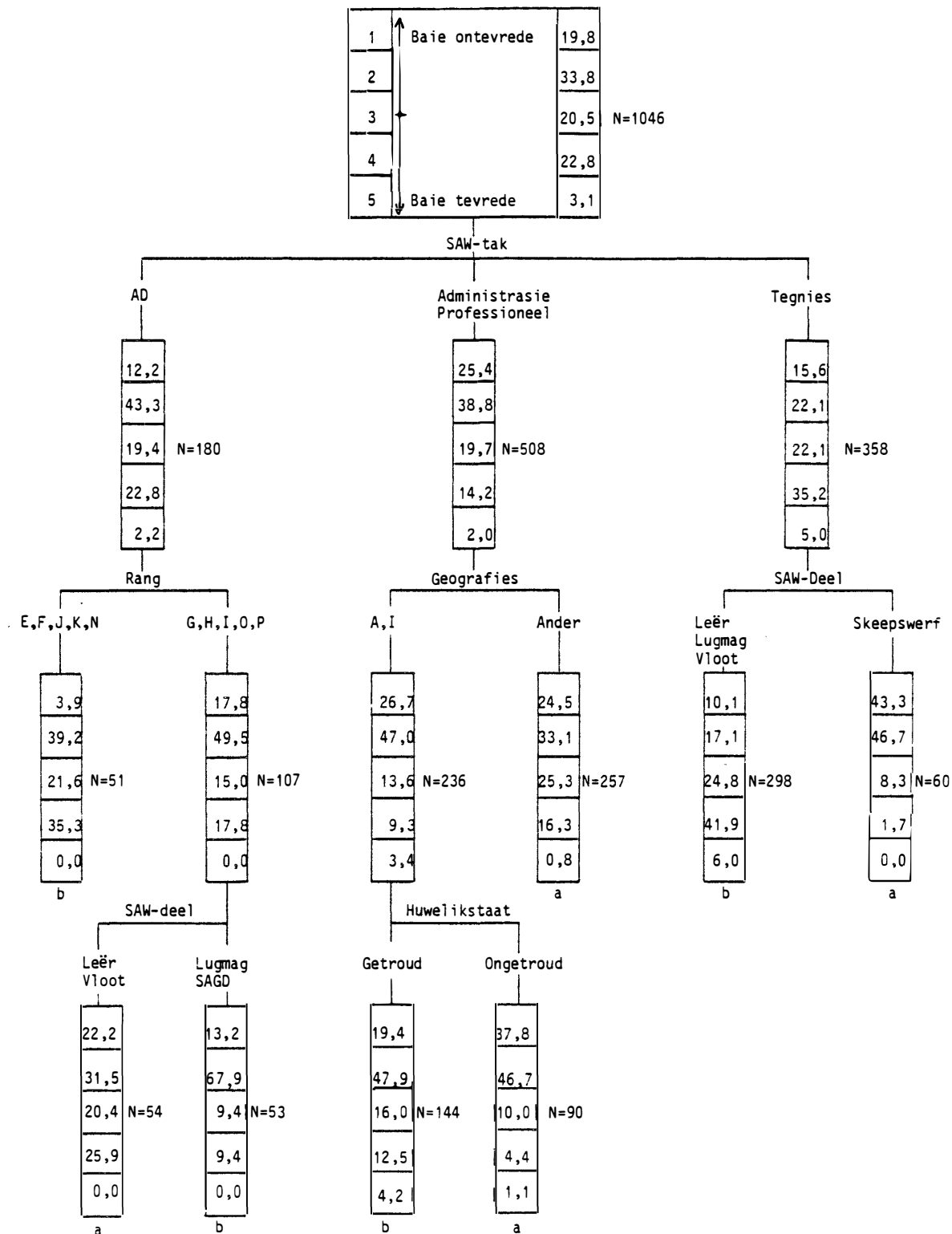
Huweliksstaat



a = N te klein om verder te verdeel
b = Geen beduidende verdeling moontlik
x = N te klein en persentasie nie gerapporteer nie

DENDROGRAM 1.2

TEVREDENHEID MET HUIDIGE SALARIS
SAW: BLANK

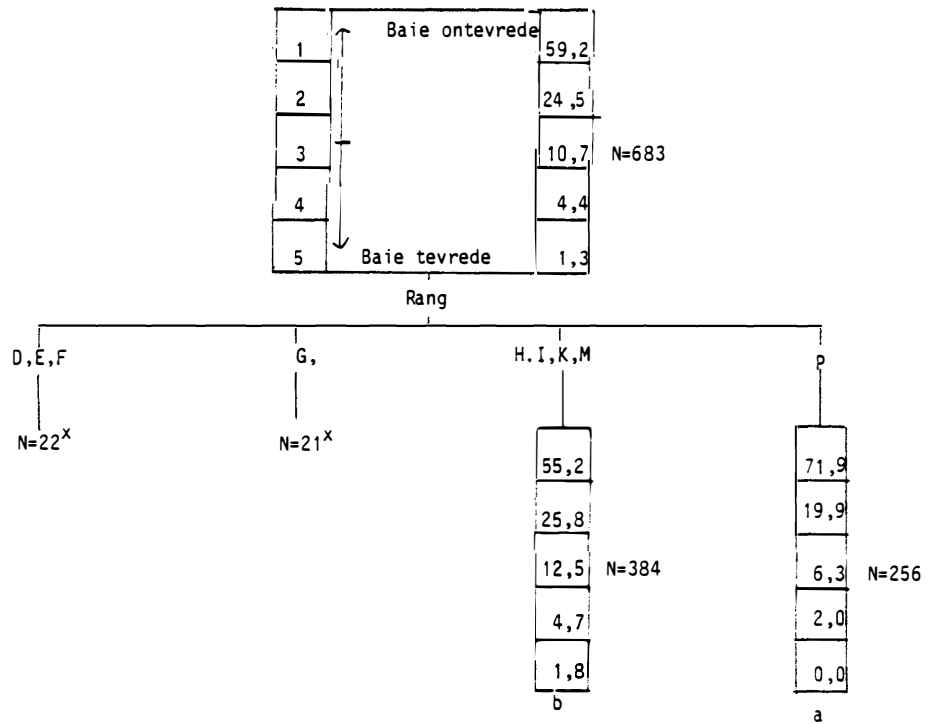


a = N te klein om verder te verdeel
b = Geen beduidende verdeling moontlik

DENDROGRAM 1.3

TEVREDENHEID MET HUIDIGE SALARIS

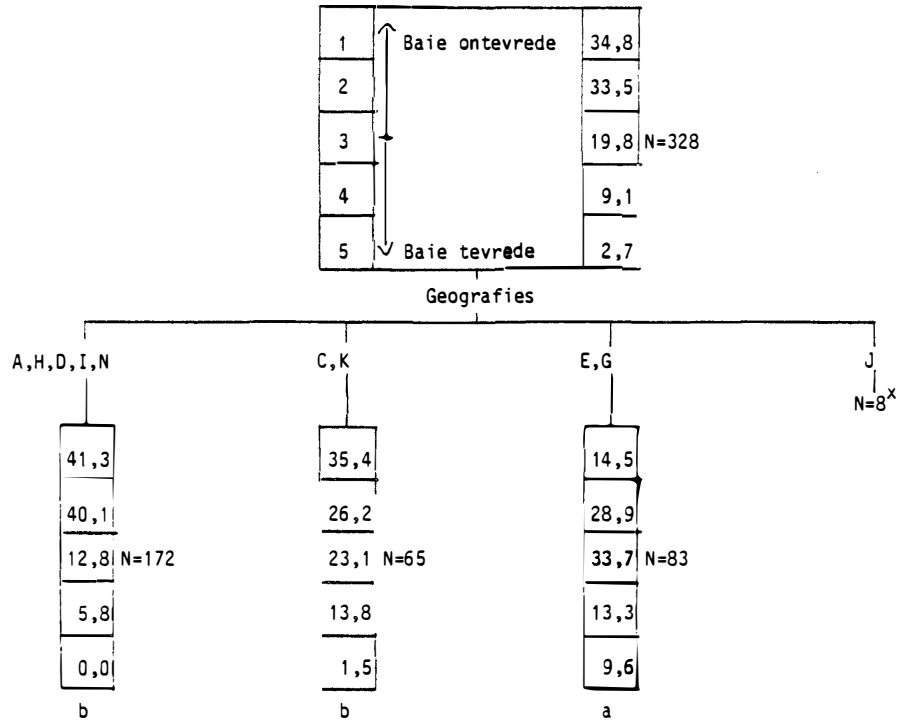
SAP: BLANK



x = N te klein en persentasie nie gerapporteer nie
 a = N te klein om verder te verdeel
 b = Geen beduidende verdeling moontlik

DENDROGRAM 1.4

TEVREDENHEID MET HUIDIGE SALARIS
SAG: BLANK

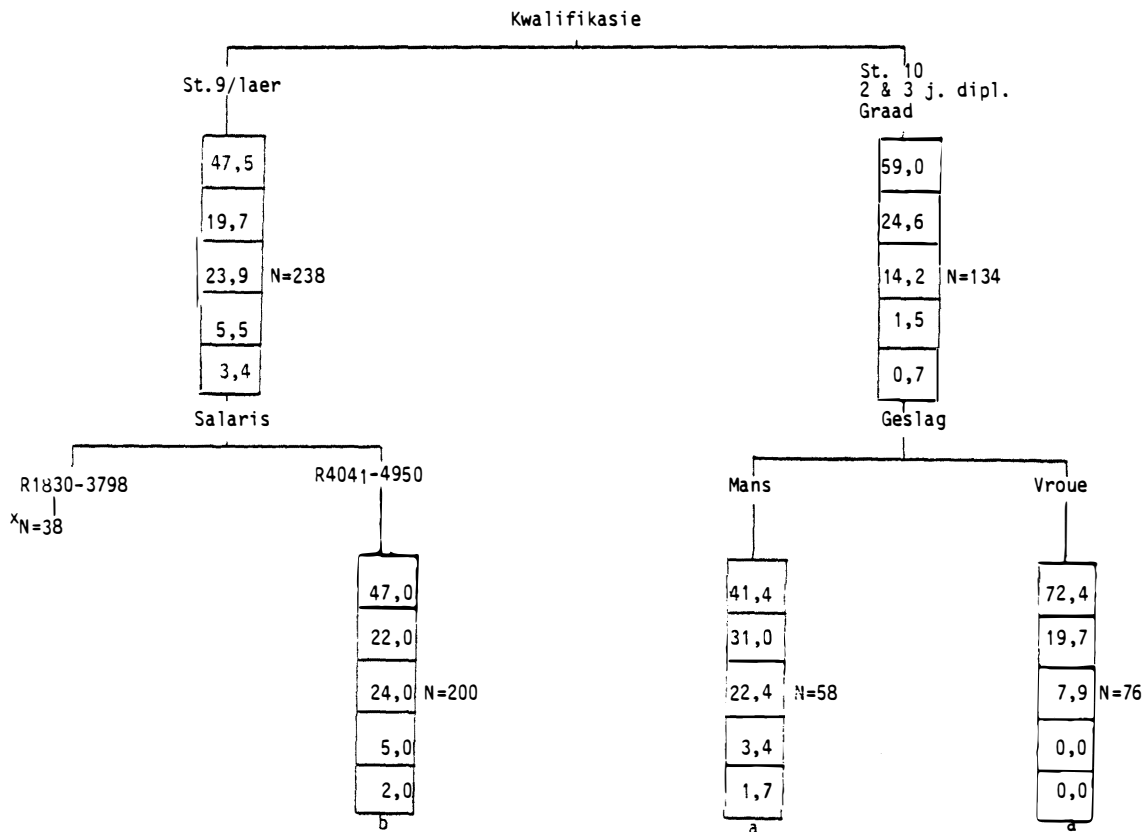


x = N te klein en persentasie nie gerapporteer nie
a = N te klein om verder te verdeel
b = Geen beduidende verdeling moontlik

DENDROGRAM 1.5

TEVREDENHEID MET HUIDIGE SALARIS
STAATSDIENS: KLEURLING

| | | | |
|---|----------------|------|-------|
| 1 | Baie ontevrede | 51,6 | N=372 |
| 2 | | 21,5 | |
| 3 | | 20,4 | |
| 4 | | 4,0 | |
| 5 | | 2,4 | |



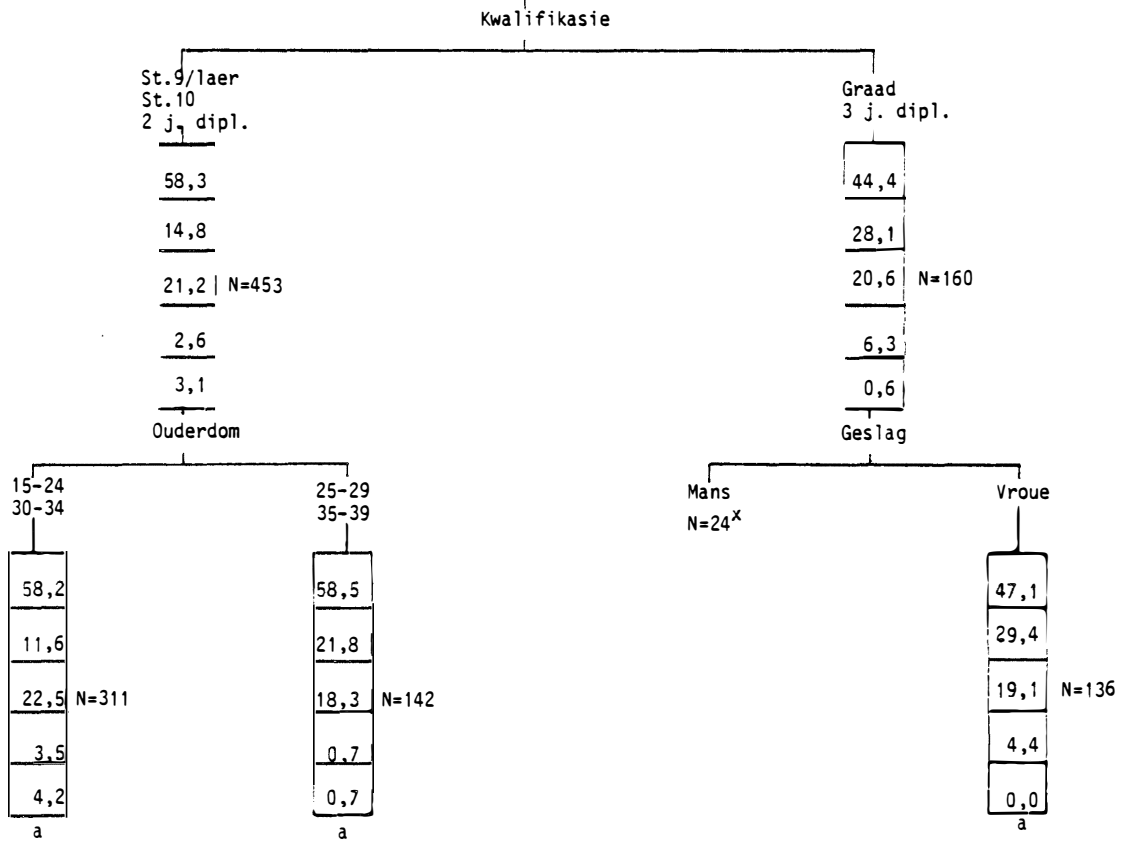
a = N te klein om verder te verdeel
 b = Geen beduidende verdeling moontlik
 x = N te klein en persentasie nie gerapporteer nie

DENDROGRAM 1.6

TEVREDENHEID MET HUIDIGE SALARIS

STAATSDIENS: SWART

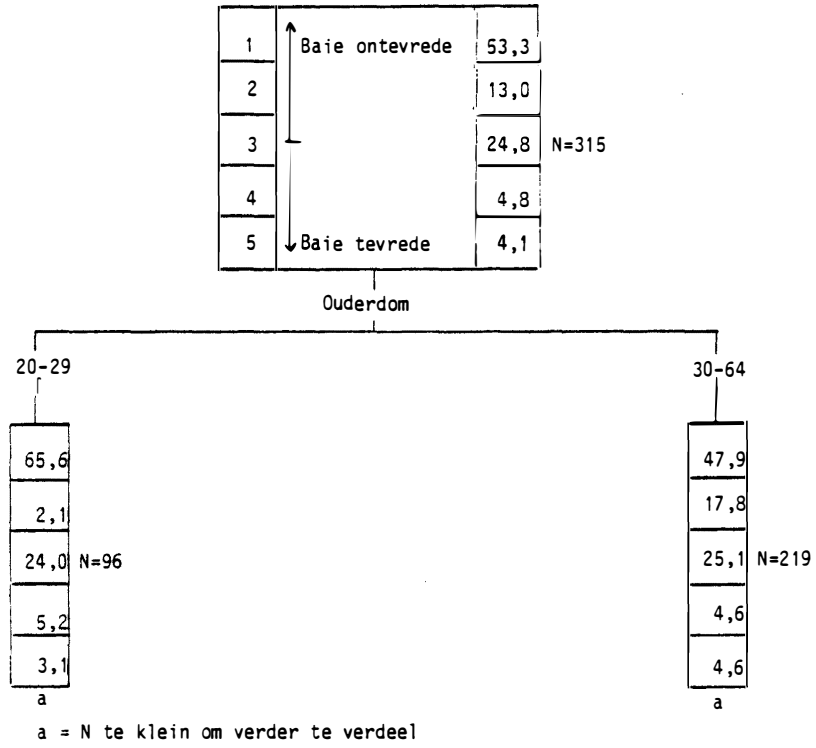
| | | |
|---|------------------|------------|
| 1 | ↑ Baie ontevrede | 54,6 |
| 2 | | 18,3 |
| 3 | ↓ Baie tevrede | 21,0 N=613 |
| 4 | | 3,6 |
| 5 | | 2,4 |



a = N te klein om verder te verdeel
 x = N te klein en persentasie nie gerapporteer nie

DENDROGRAM 1.7

TEVREDENHEID MET HUIDIGE SALARIS
SAP: SWART

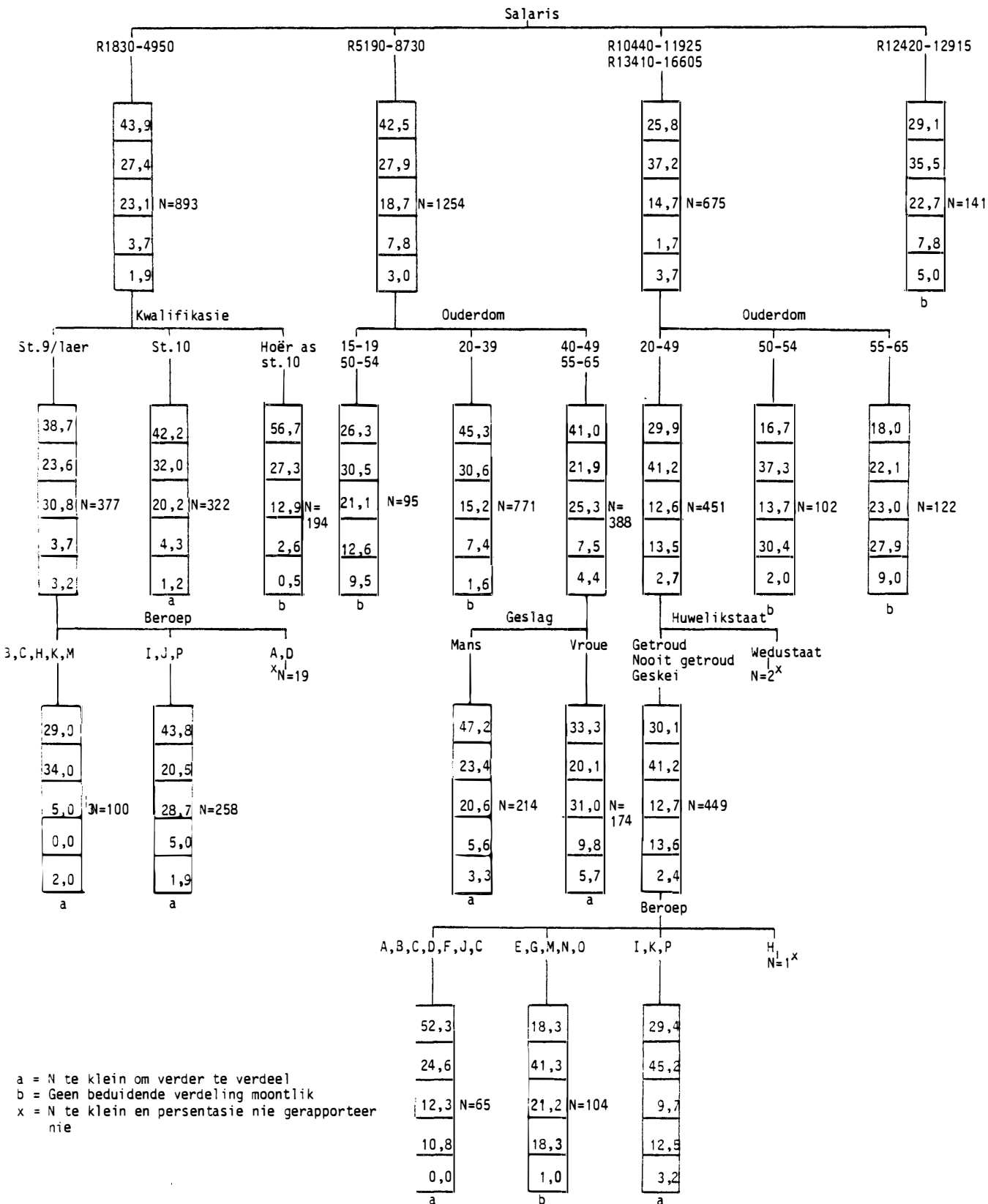


TEVREDENHEID MET GROOTTE VAN SALARISKERWE

STAATSDIENS: BLANK

| | | |
|---|----------------|------|
| 1 | Baie ontevrede | 38,5 |
| 2 | | 30,2 |
| 3 | | 19,3 |
| 4 | | 9,0 |
| 5 | | 2,9 |

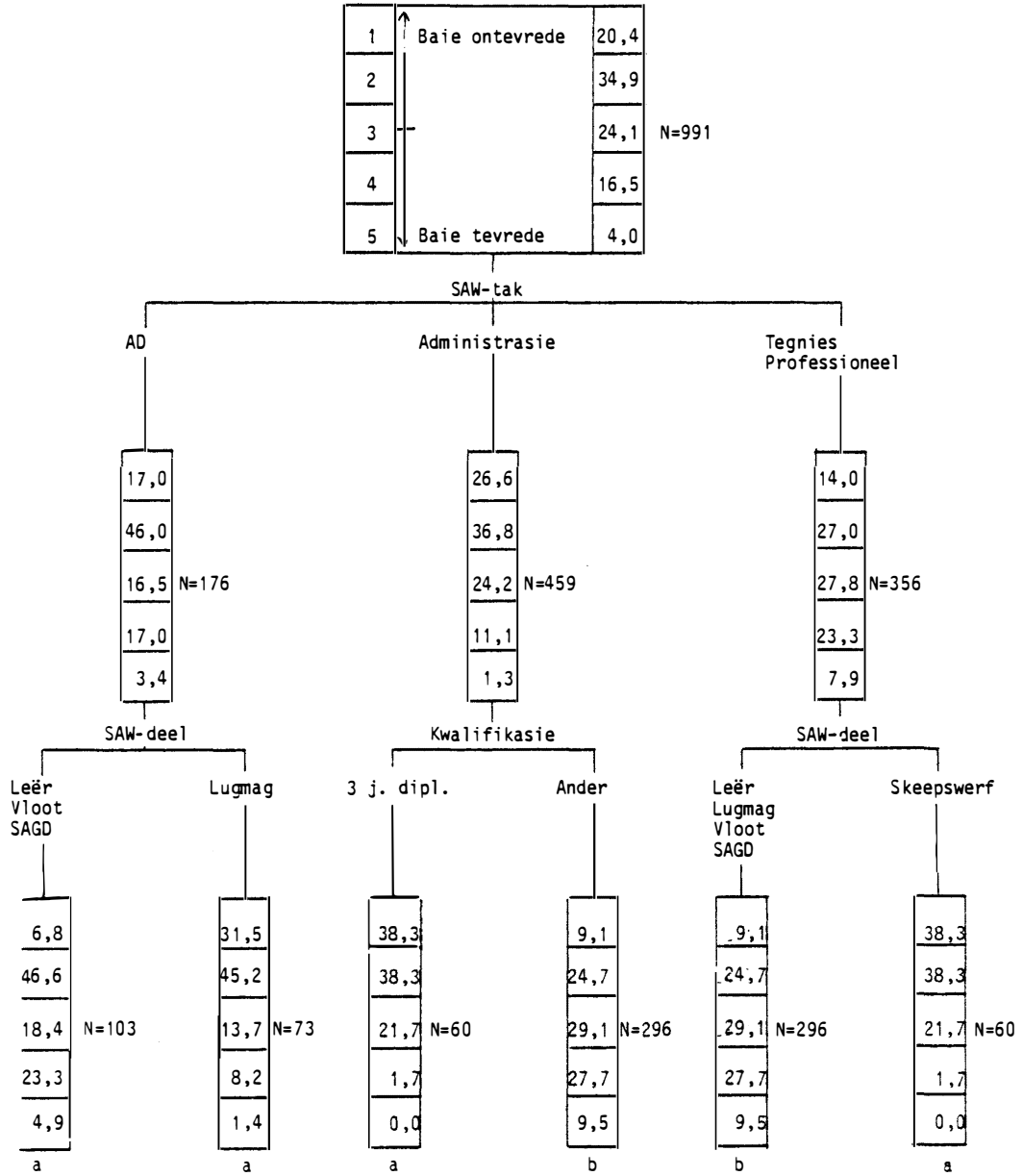
N=2963



a = N te klein om verder te verdeel
 b = Geen beduidende verdeling moontlik
 x = N te klein en persentasie nie gerapporteer nie

DENDROGRAM 2.2

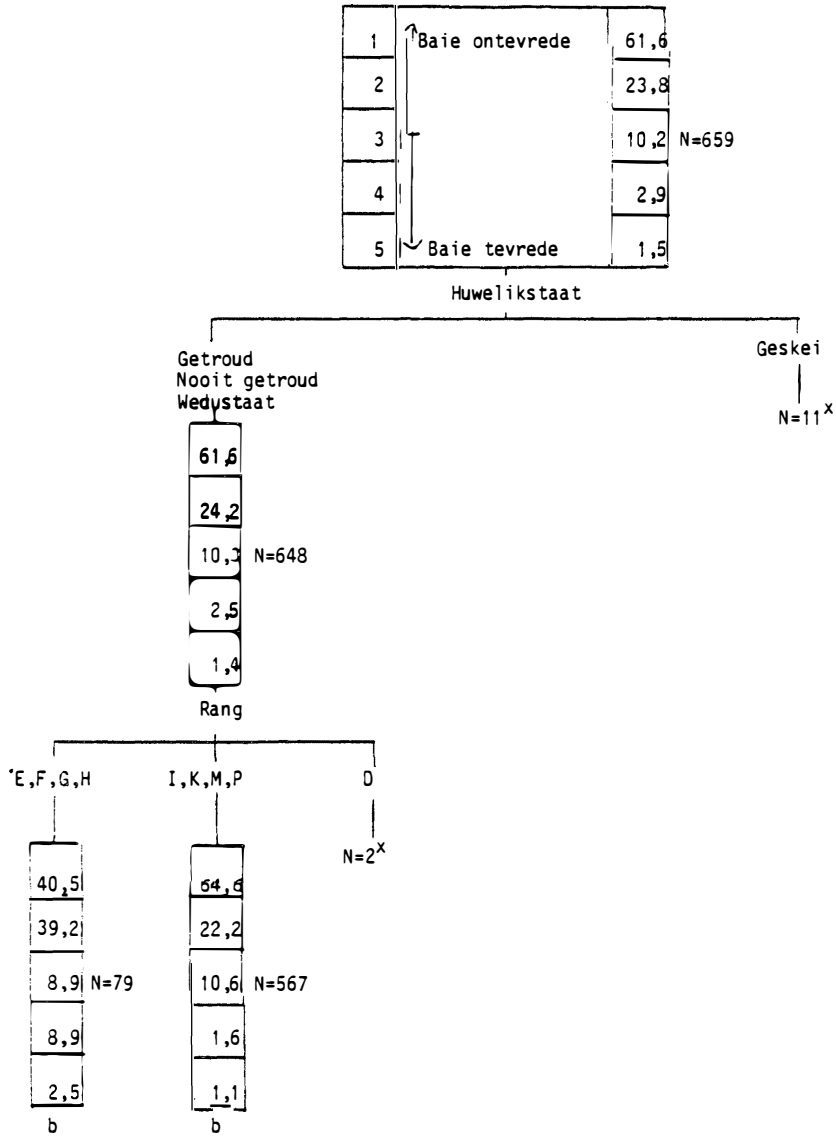
TEVREDENHEID MET GROOTTE VAN SALARISKERNE
SAW: BLANK



a = N te klein om verder te verdeel
b = geen beduidende verdeling moontlik

DENDROGRAM 2.3

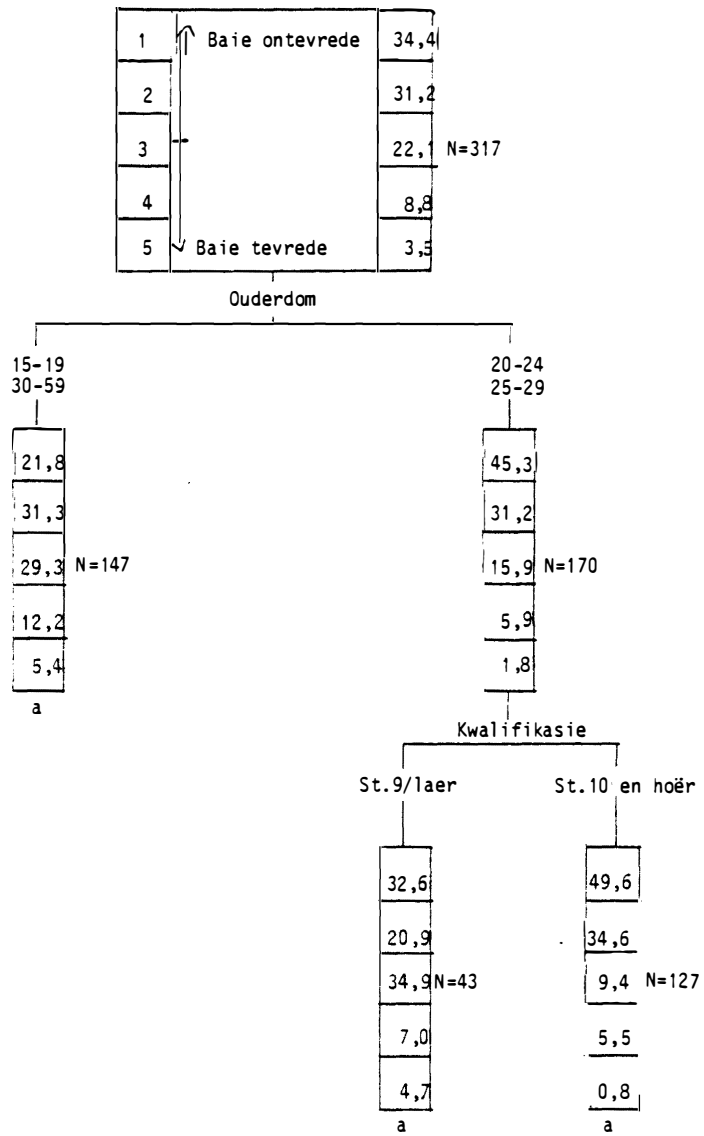
TEVREDENHEID MET GROOTTE VAN SALARISKERWE
SAP: BLANK



a = N te klein om verder te verdeel
 b = Geen beduidende verdeling moontlik
 x = N te klein en persentasie nie geraapporteer nie

DENDROGRAM 2.4

TEVREDENHEID MET GROOTTE VAN SALARISKERWE
SAG: BLANK

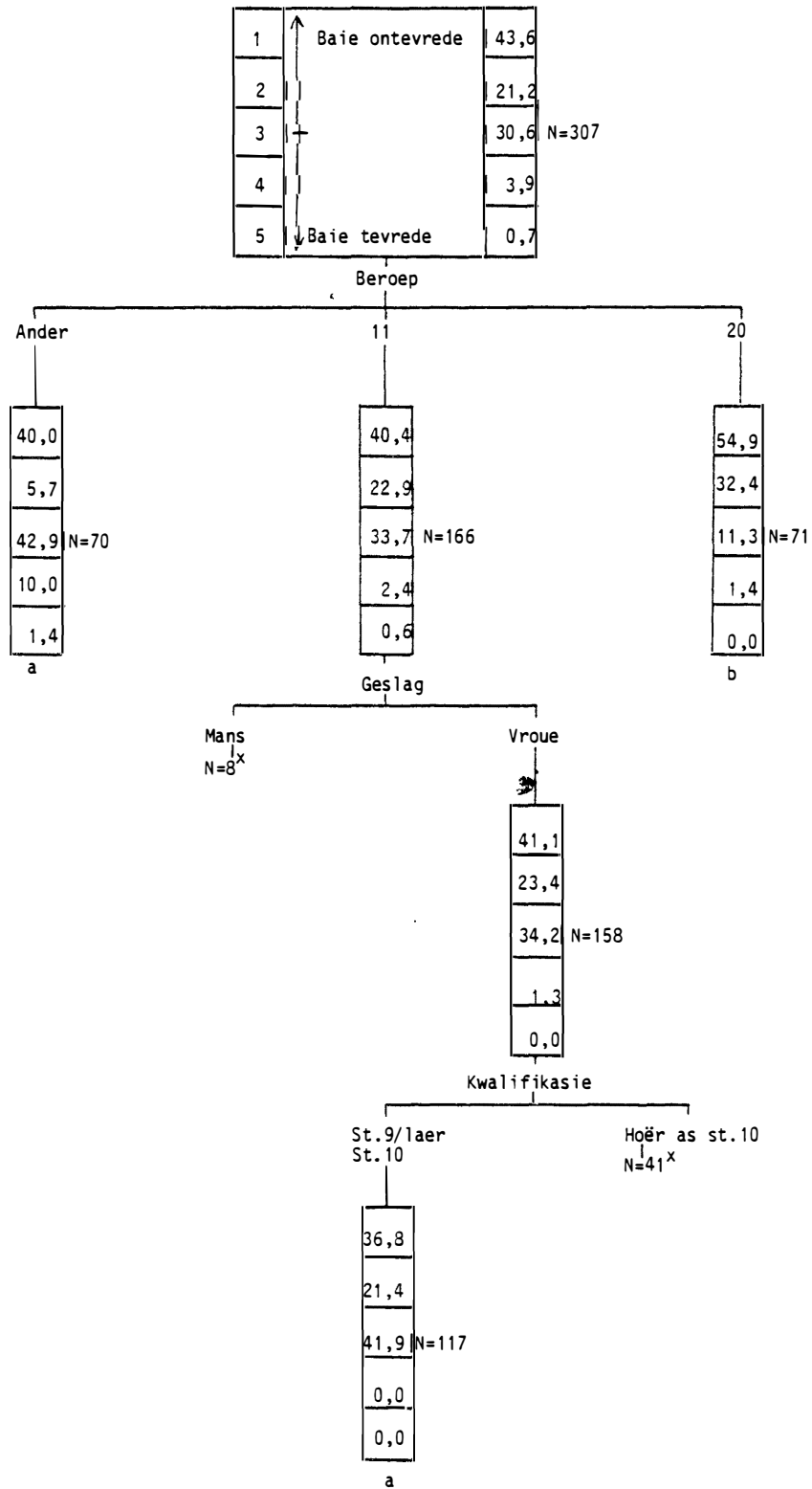


a = N te klein om verder te verdeel

DENDROGRAM 2.5

TEVREDENHEID MET GROOTTE VAN SALARISKERWE

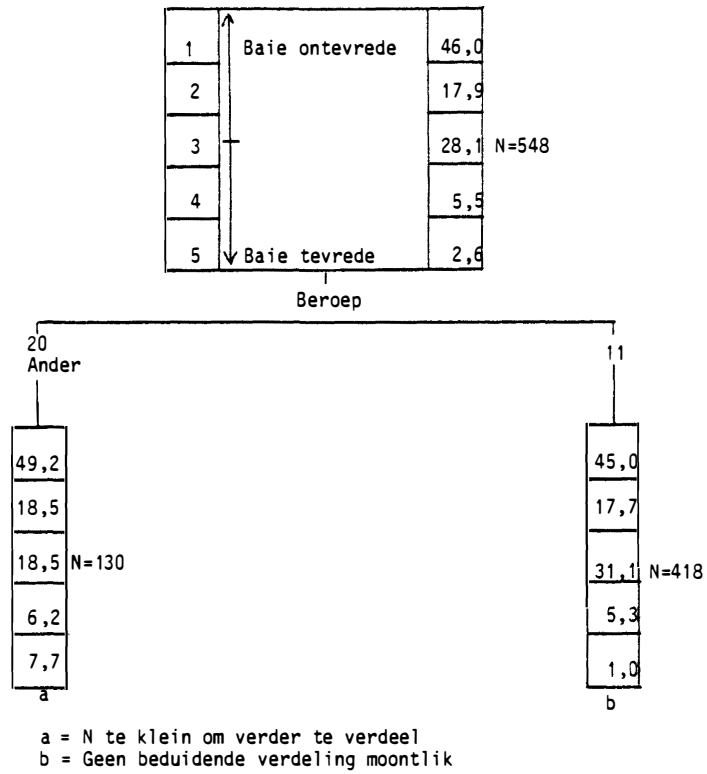
STAATSDIENS: KLEURLING



x = N te klein en persentasie nie gerapporteer
a = N te klein om verder te verdeel
b = Geen beduidende verdeling moontlik

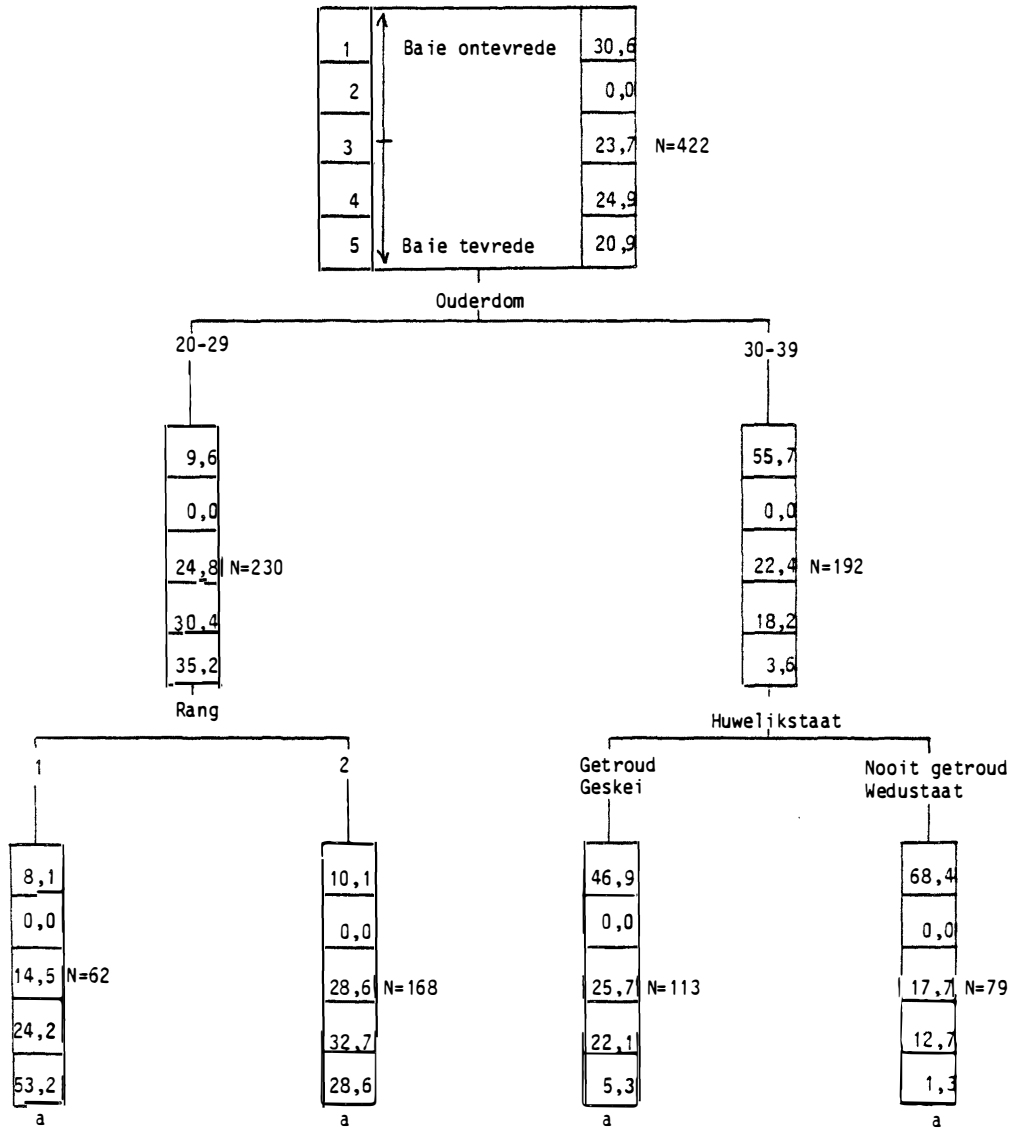
DENDROGRAM 2.6

TEVREDENHEID MET GROOTTE VAN SALARISKERWE
STAATSDIENS: SWART



DENDROGRAM 2.7

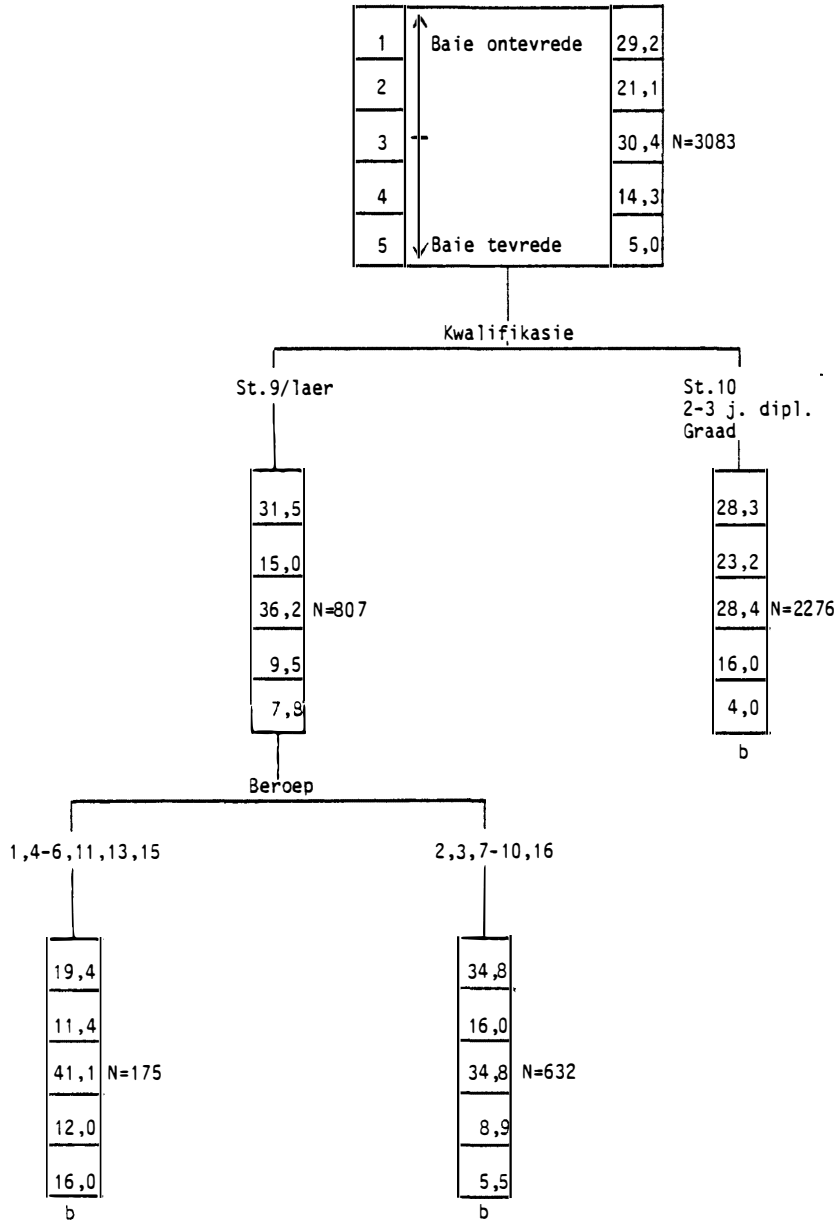
TEVREDENHEID MET GROOTTE VAN SALARISKERWE
SAP: SWART



a = N te klein om verder te verdeel

DENDROGRAM 3.1

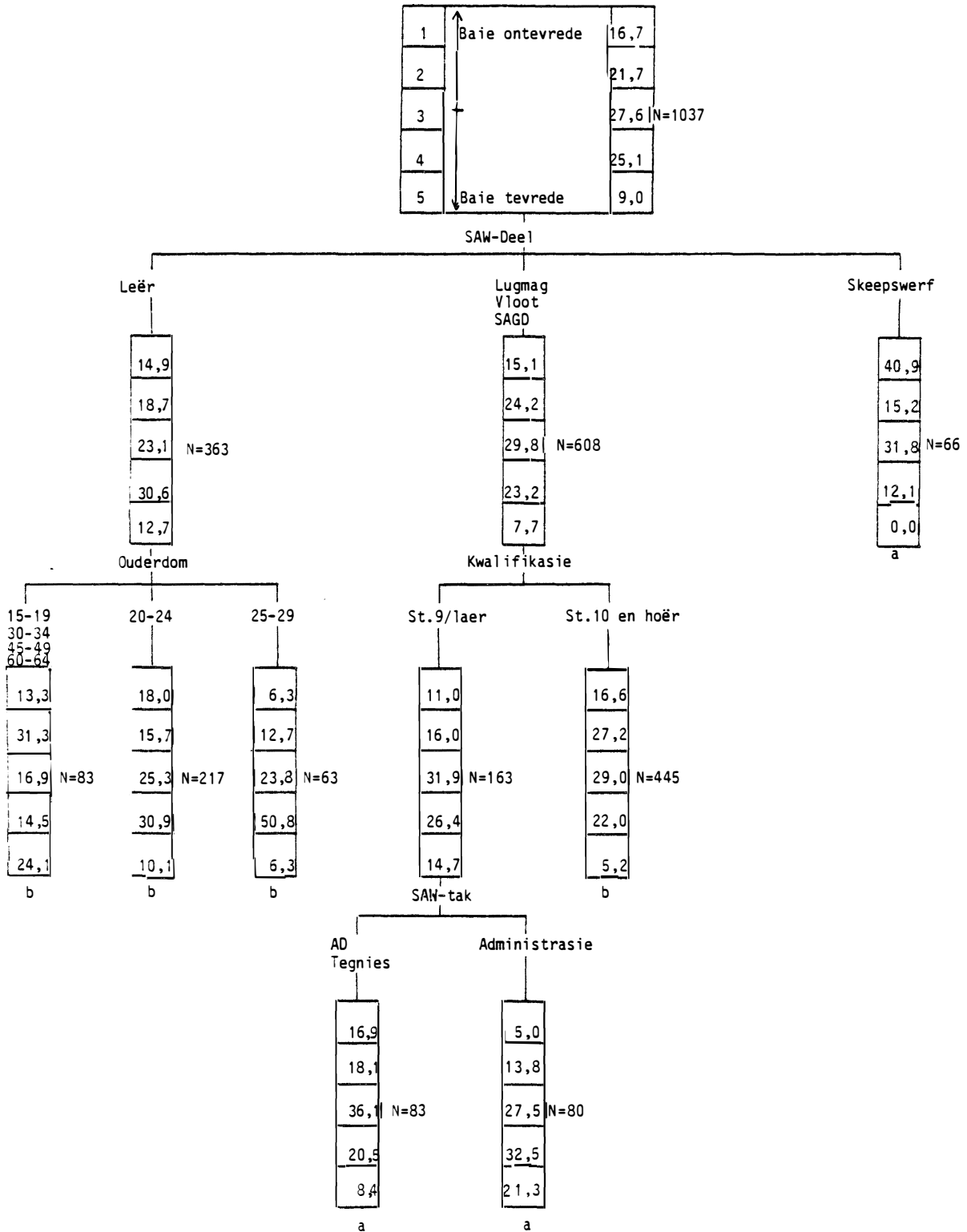
TEVREDENHEID MET BEVORDERINGSGELEENTHEDE
STAATSDIENS: BLANK



b = Geen beduidende verdeling moontlik

DENDROGRAM 3.2

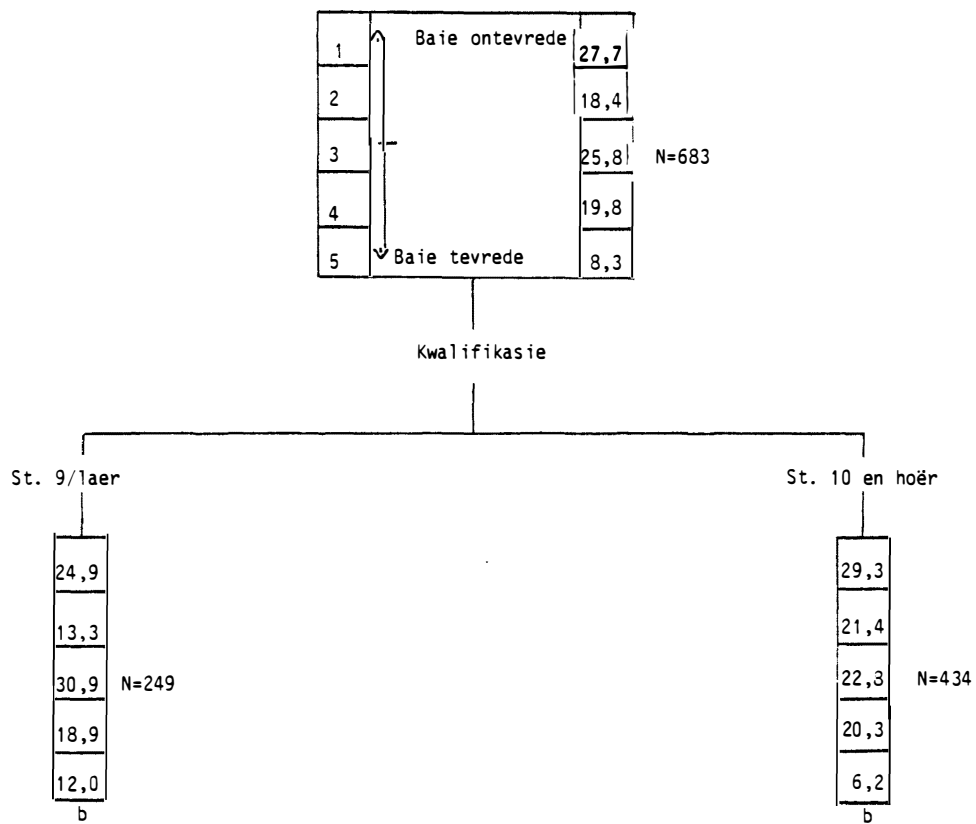
TEVREDENHEID MET BEVORDERINGSGELEENTHEDE
SAW: BLANK



a = N te klein om verder te verdeel
b = geen beduidende verdeling moontlik

TEVREDENHEID MET BEVORDERINGSGELEENTHEDE

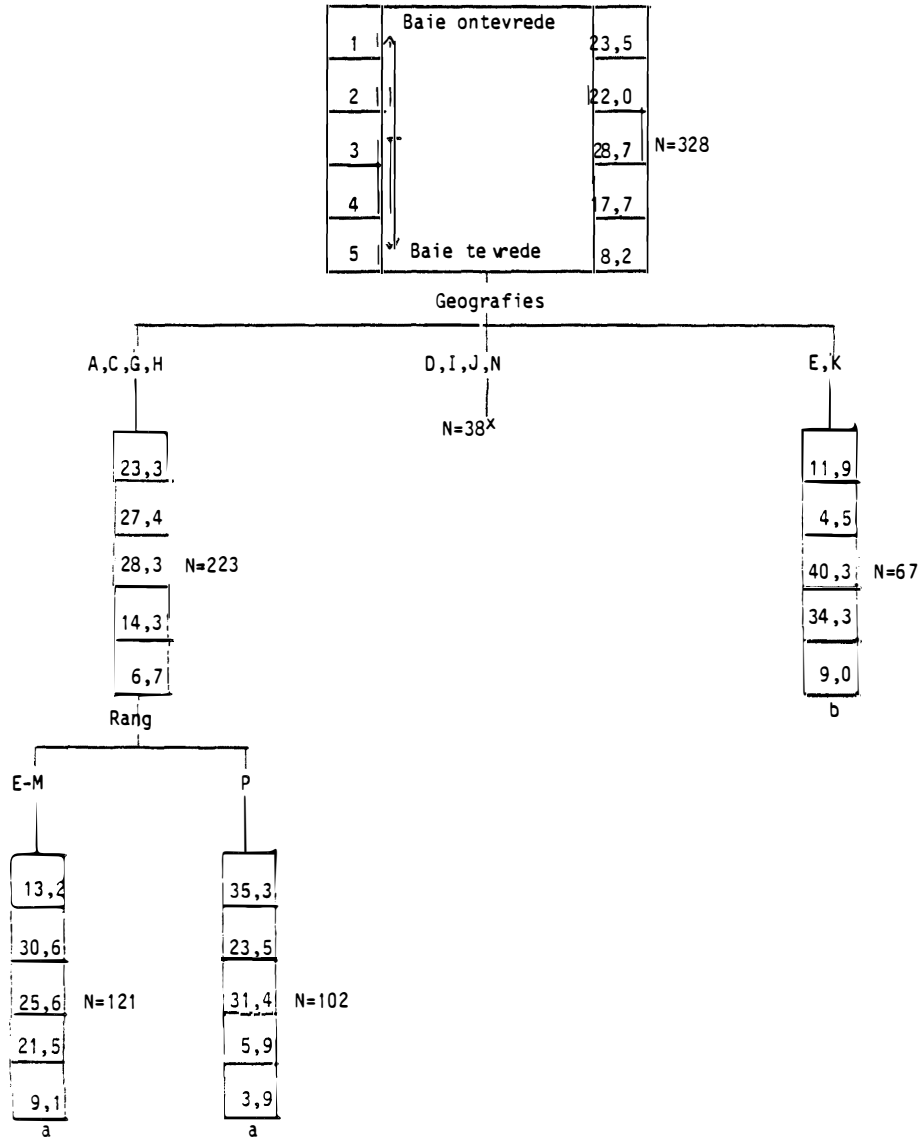
SAP: BLANK



b = Geen beduidende verdeling moontlik

DENDROGRAM 3.4

TEVREDENHEID MET BEVORDERINGSGELEENTHEDE
SAG: BLANK

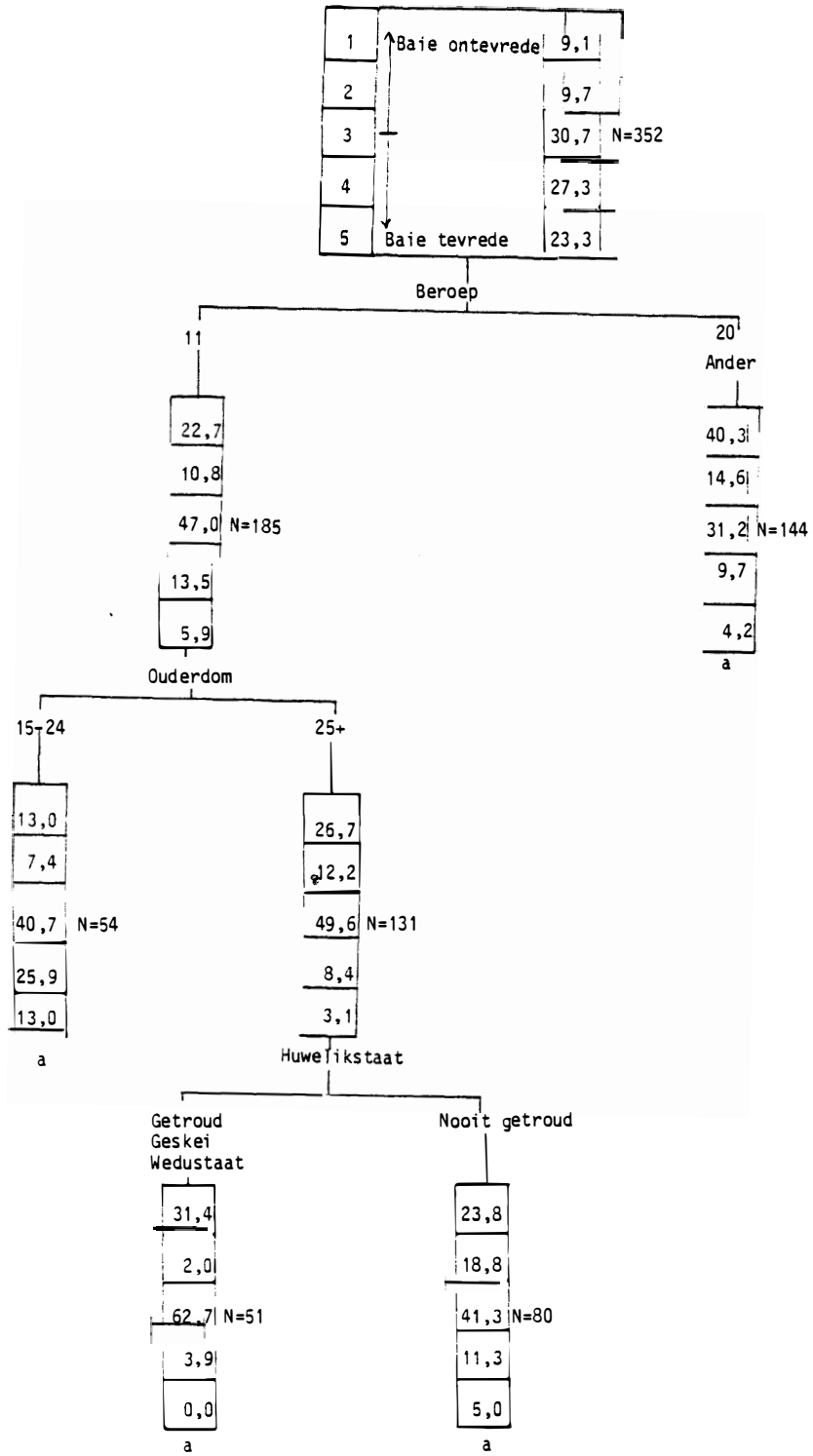


x = N te klein en persentasie nie gerapporteer nie
a = N te klein om verder te verdeel
b = Geen beduidende verdeling moontlik

DENDROGRAM 3.5

TEVREDENHEID MET BEVORDERINGSGELEENTHEDE

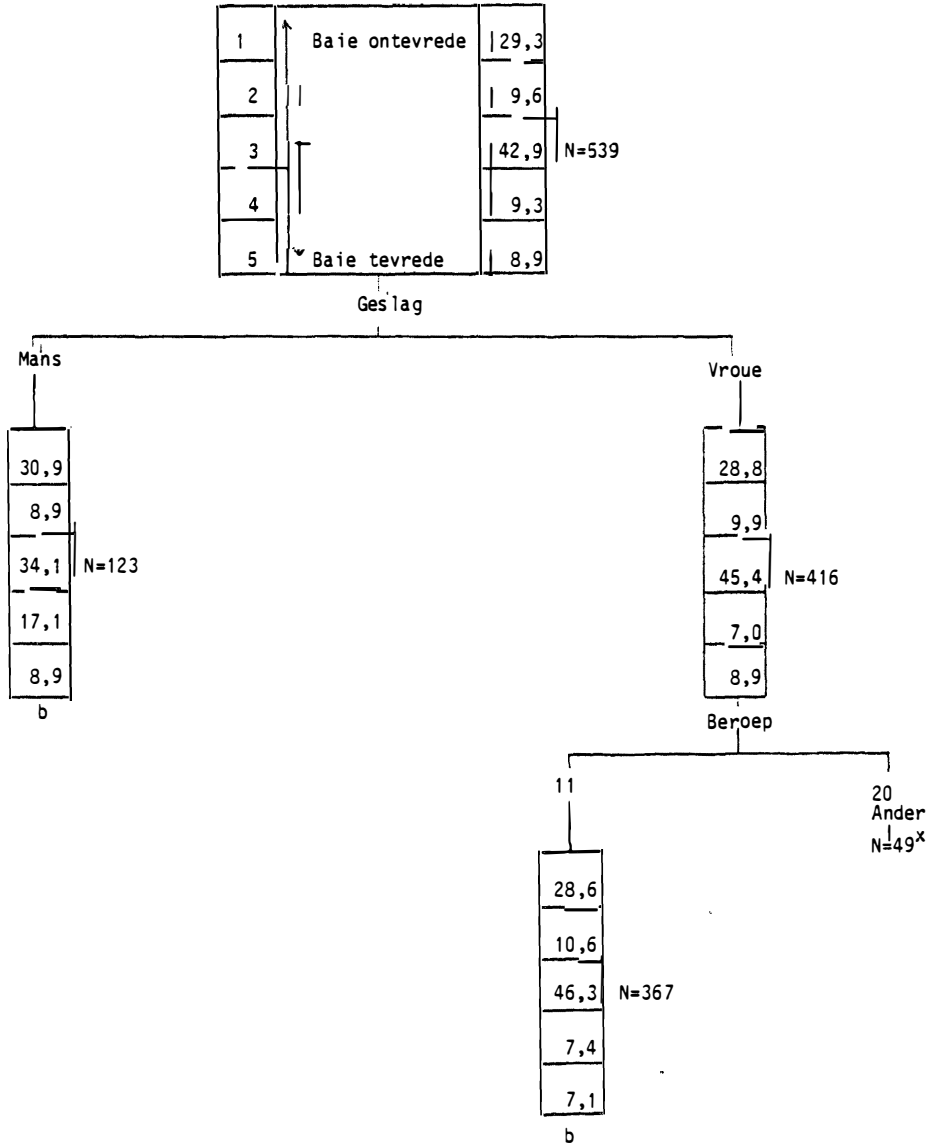
STAATSDIENS: KLEURLING



a = N te klein om verder te verdeel

TEVREDENHEID MET BEVORDERINGSGELEENTHEDE

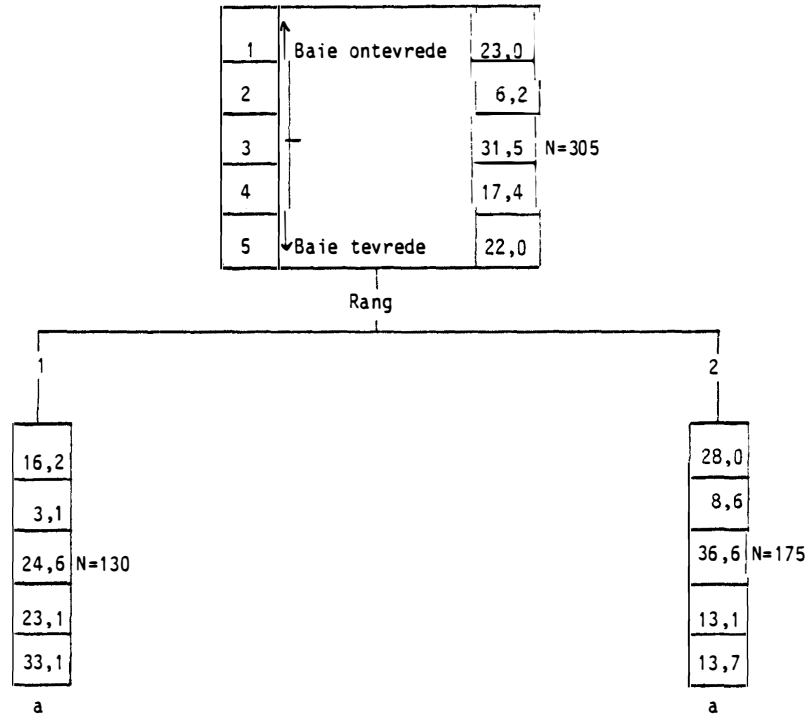
STAATSDIENS: SWART



b = Geen beduidende verdeling moontlik
 x = N te klein en persentasie nie gerapporteer nie

DENDROGRAM 3.7

TEVREDENHEID MET BEVORDERINGSGELEENTHEDE
SAP: SWART



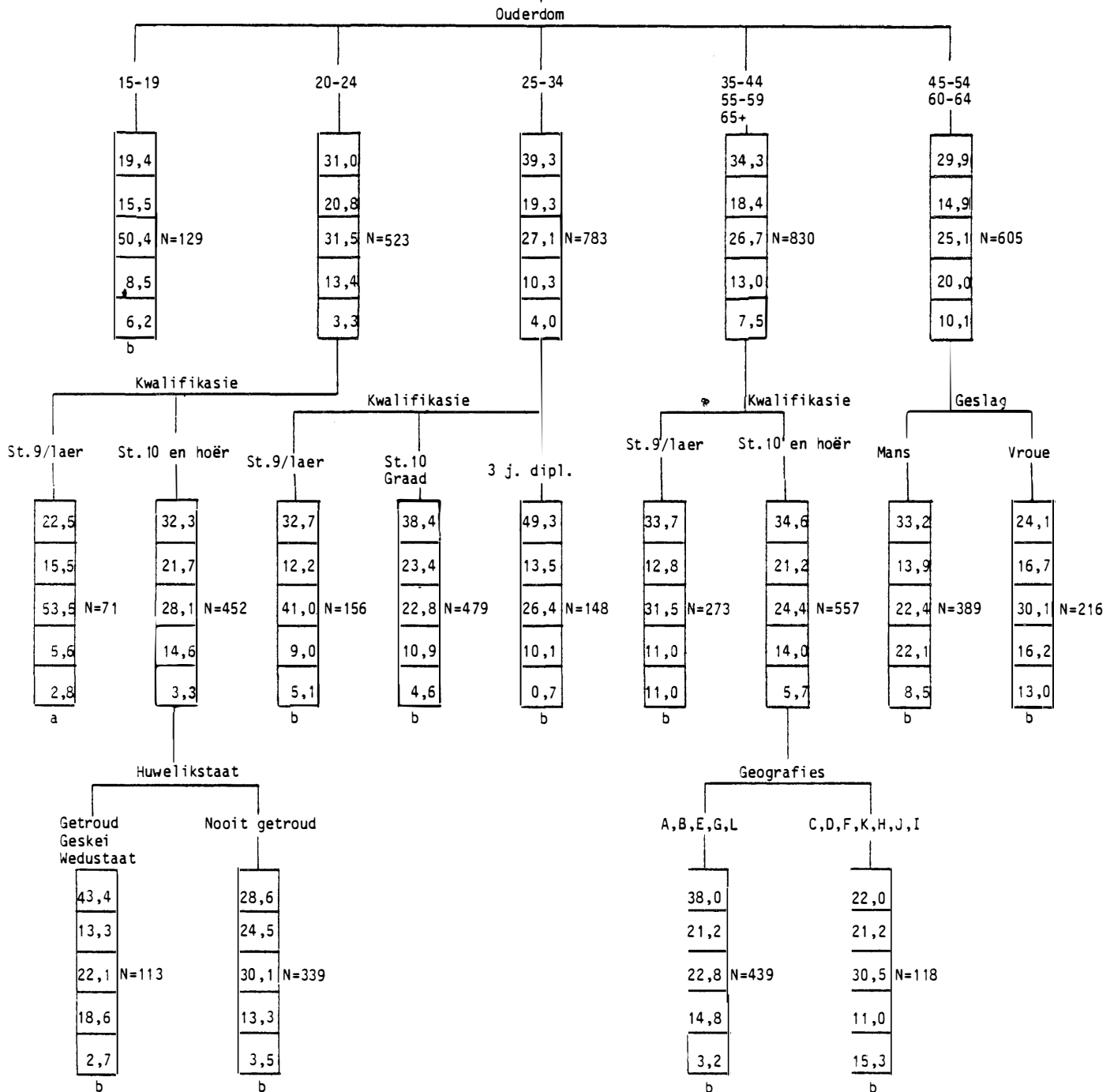
a = N te klein om verder te verdeel

DENDROGRAM 4.1

TEVREDENHEID MET MERIETEBEVORDERINGSTELSEL
STAATSDIENS: BLANK

| | | |
|---|----------------|--------------|
| 1 | Baie ontevrede | 33,5 |
| 2 | | 18,2 |
| 3 | | 28,4 |
| 4 | | 13,6 |
| 5 | | Baie tevrede |

N=2870

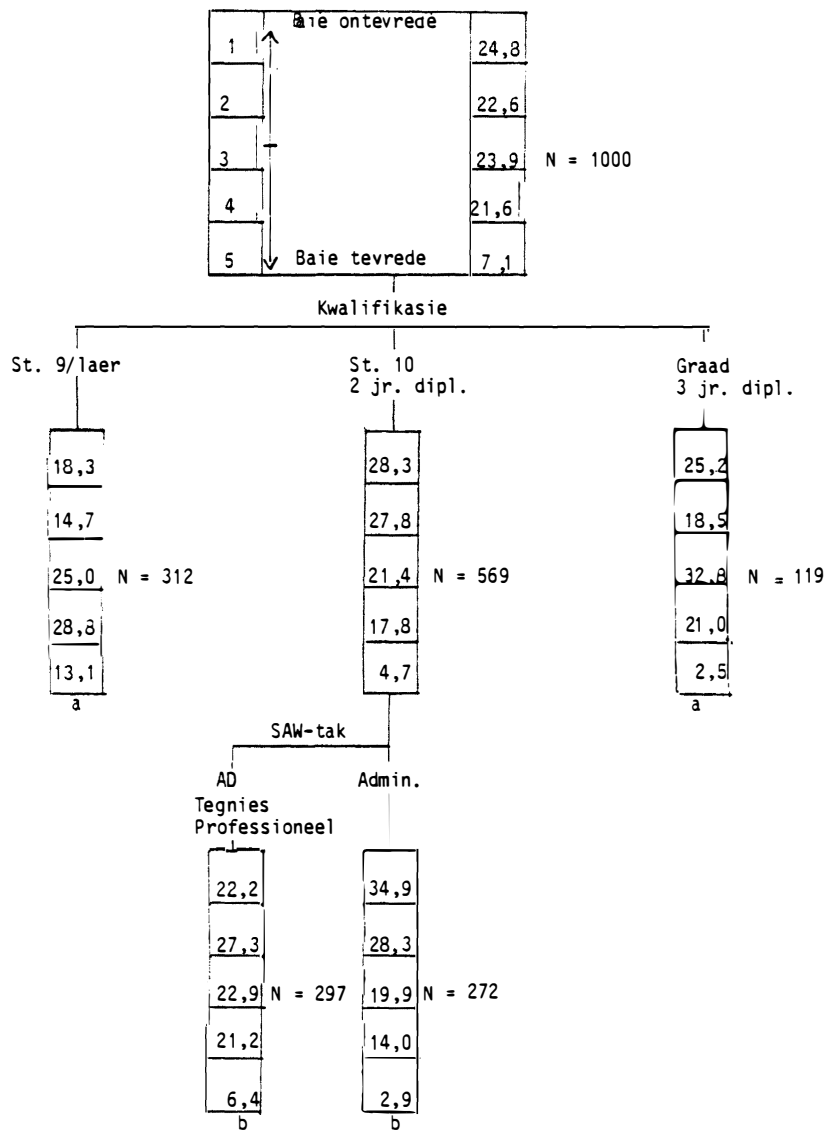


a = N te klein om verder te verdeel
b = Geen beduidende verdeling moontlik

DENDROGRAM 4.2

TEVREDENHEID MET MERIETEBEVORDERINGSTELSEL

SAW: BLANK

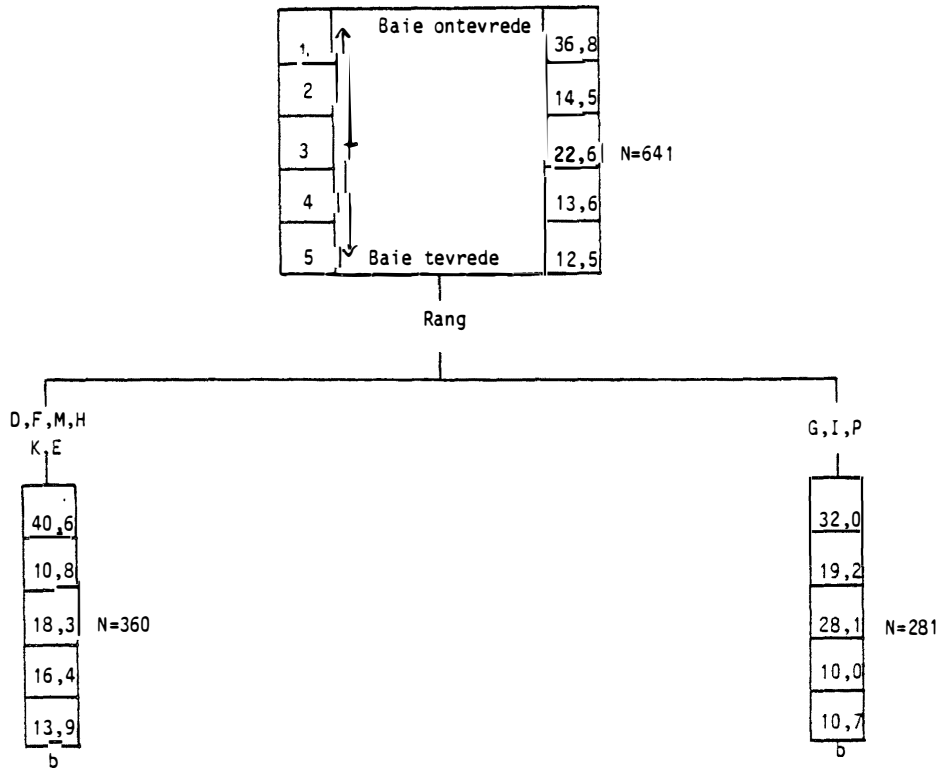


a = N te klein om verder te verdeel
 b = Geen beduidende verdeling moontlik

DENDROGRAM 4.3

TEVREDENHEID MET MERIETEBEVORDERINGSTELSEL

SAP: BLANK

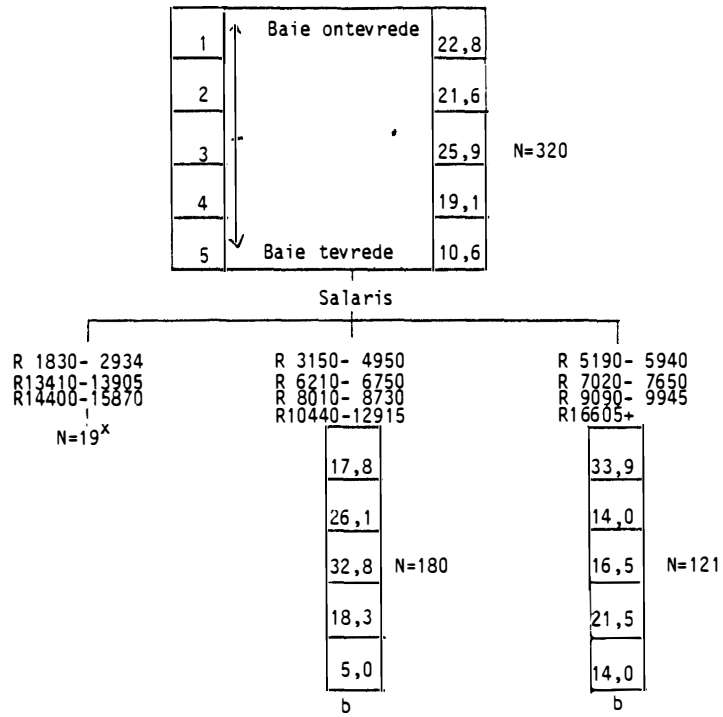


b = Geen beduidende verdeling moontlik

DENDROGRAM 4.4

TEVREDENHEID MET MERIETEBEVORDERINGSTELSEL

SAG: BLANK

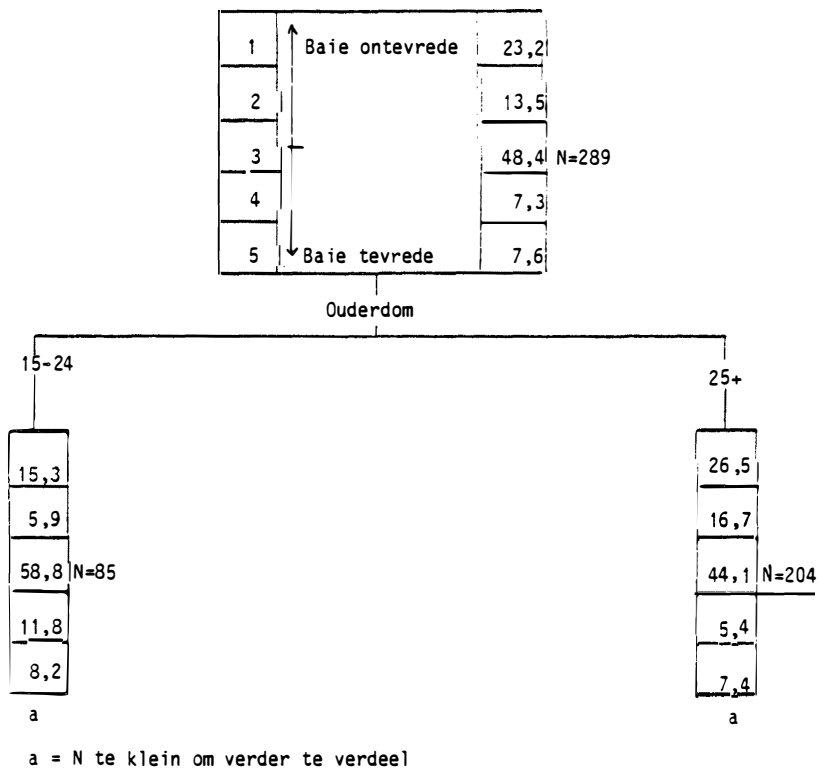


x = N te klein en persentasie nie gerapporteer nie
 b = Geen beduidende verdeling moontlik

DENDROGRAM 4.5

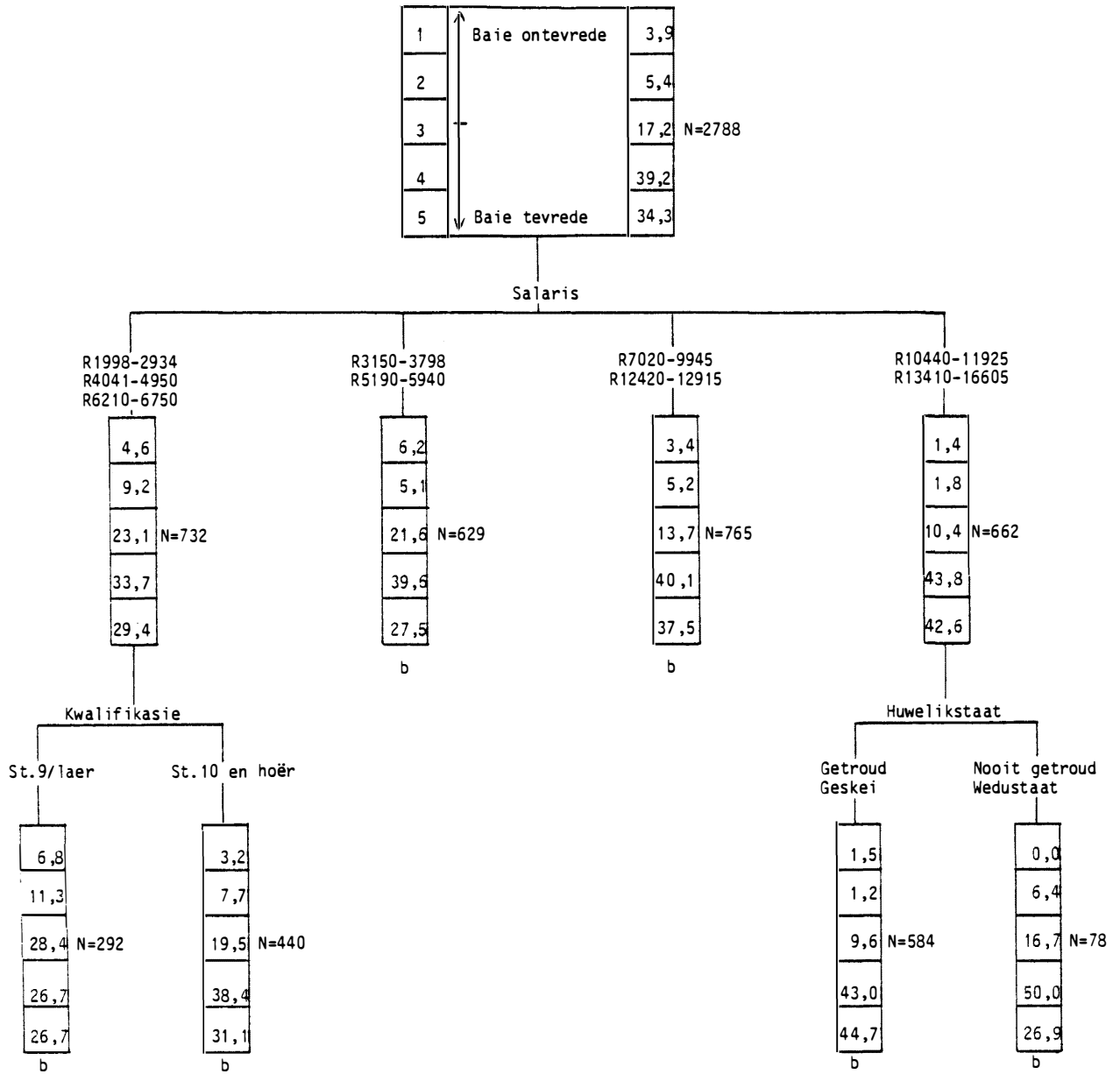
TEVREDENHEID MET MERIETEBEVORDERINGSTELSEL

STAATSDIENS: KLEURLING



DENDROGRAM 5.1

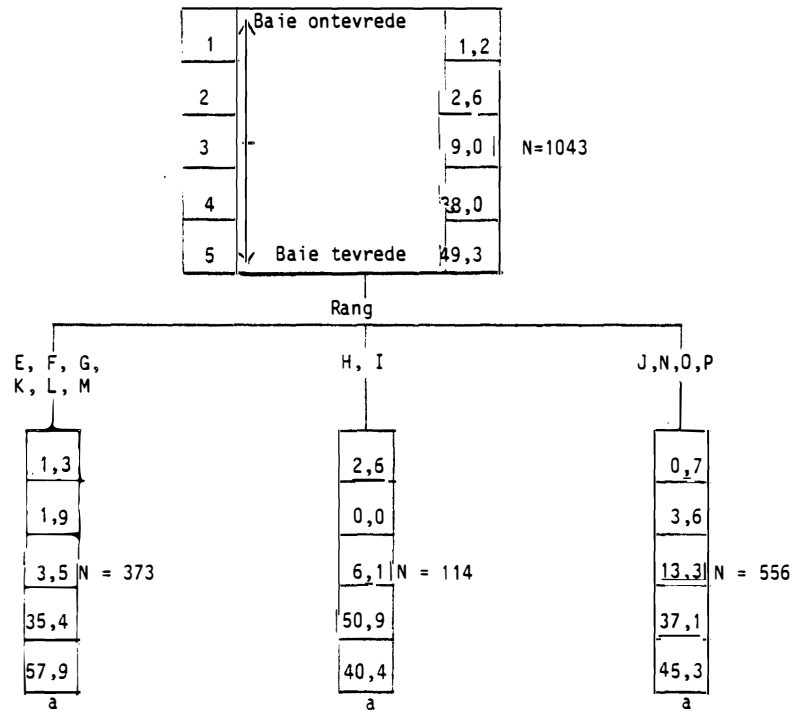
TEVREDENHEID MET SEKURITEIT WAT WERK BIED
STAATSDIENS: BLANK



b = Geen beduidende verdeling moontlik

DENDROGRAM 5.2

TEVREDENHEID MET SEKURITEIT WAT WERK BIED
SAW: BLANK

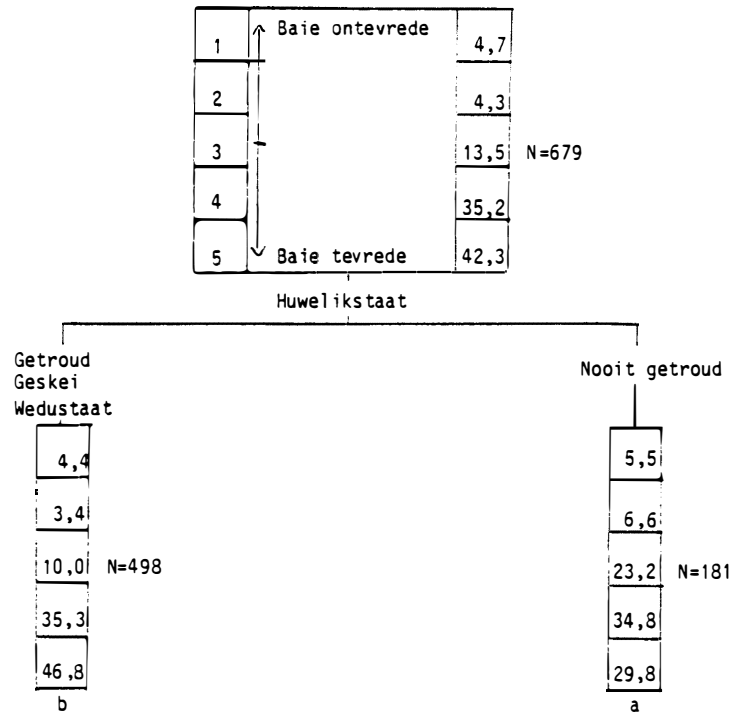


a = N te klein om verder te verdeel

DENDROGRAM 5.3

TEVREDENHEID MET SEKURITEIT WAT WERK BIED

SAP: BLANK

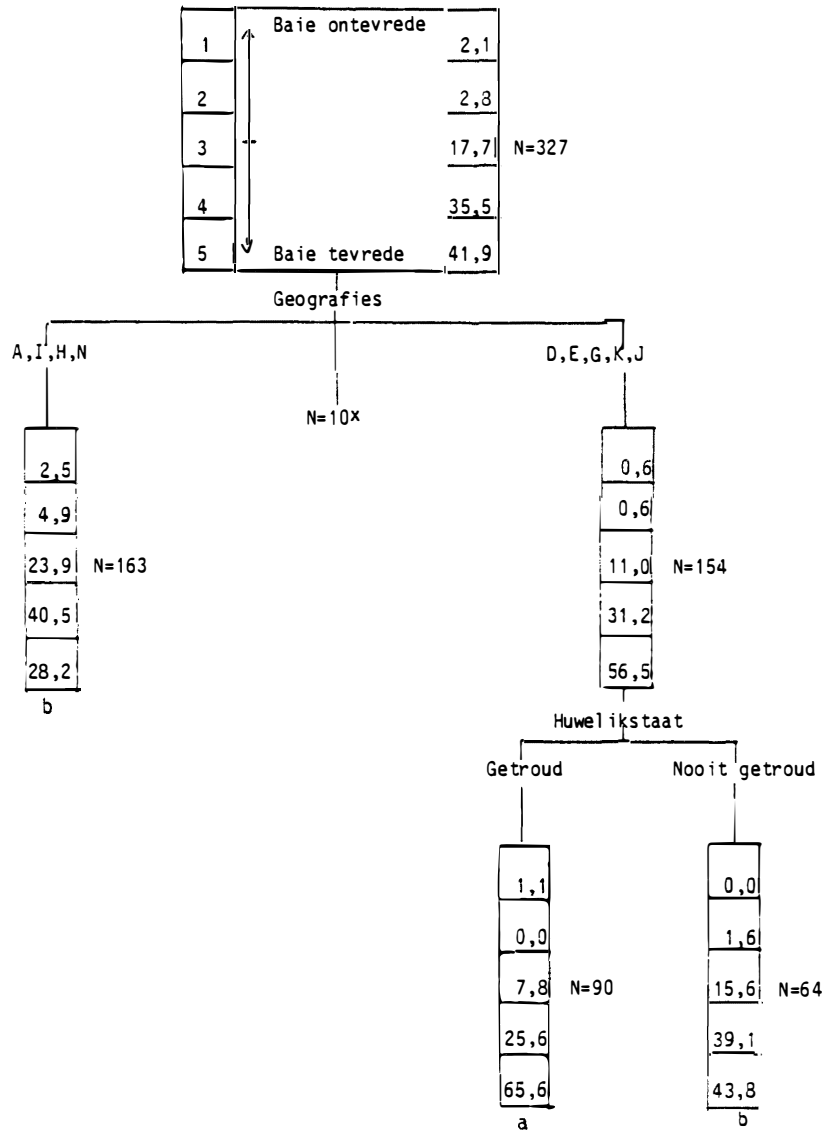


a = N te klein om verder te verdeel
 b = Geen beduidende verdeling moontlik

DENDROGRAM 5.4

TEVREDENHEID MET SEKURITEIT WAT WERK BIED

SAG: BLANK



x = N te klein en persentasie nie gerapporteer nie
a = N te klein om verder te verdeel
b = Geen beduidende verdeling moontlik

DENDROGRAM 5.5

TEVREDENHEID MET SEKURITEIT WAT WERK BIED
STAATSDIENS: KLEURLING

| | | |
|---|------------------------------------------|------|
| 1 | Baie ontevrede ↑ ↓ Baie tevrede | 11,3 |
| 2 | | 4,7 |
| 3 | | 35,6 |
| 4 | | 27,1 |
| 5 | | 21,3 |

N=362

Kwalifikasie

St. 9/laer

| |
|------|
| 14,0 |
| 4,8 |
| 40,2 |
| 22,3 |
| 18,8 |

N=229

b

St. 10
Graad j. dipl.

| |
|------|
| 6,8 |
| 4,5 |
| 27,8 |
| 35,3 |
| 25,6 |

N=133

a


a = N te klein om verder te verdeel
b = Geen beduidende verdeling moontlik

DENDROGRAM 5.6

TEVREDENHEID MET SEKURITEIT WAT WERK BIED
STAATSDIENS: SWART

| | | |
|---|------------------------------------------|------|
| 1 | Baie ontevrede ↑ ↓ Baie tevrede | 15,6 |
| 2 | | 5,7 |
| 3 | | 32,1 |
| 4 | | 23,8 |
| 5 | | 22,8 |

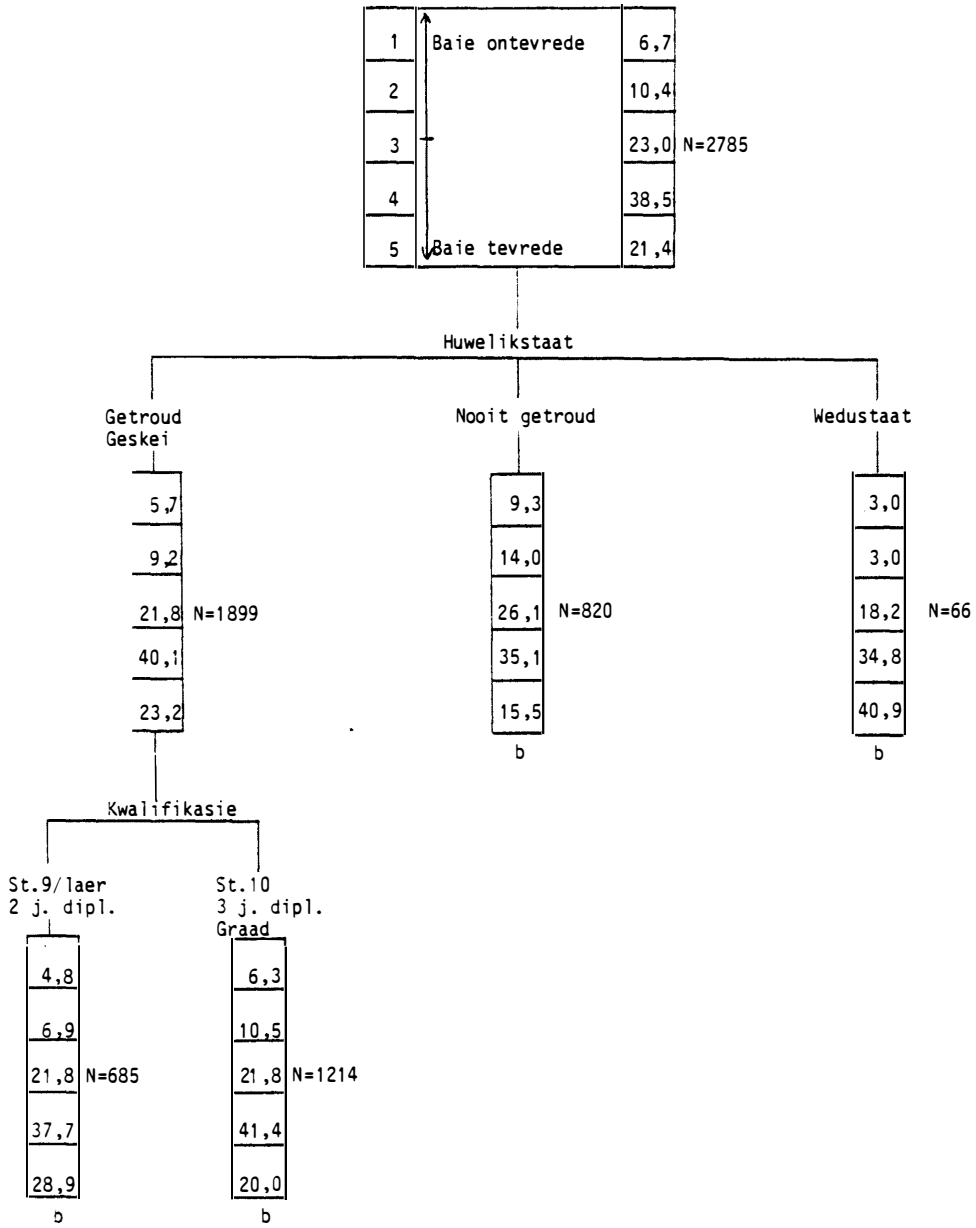
N=583



a = N te klein om verder te verdeel

DENDROGRAM 6.1

TEVREDENHEID MET TOESIGHOUING IN DIE ALGEMEEN
STAATSDIENS: BLANK

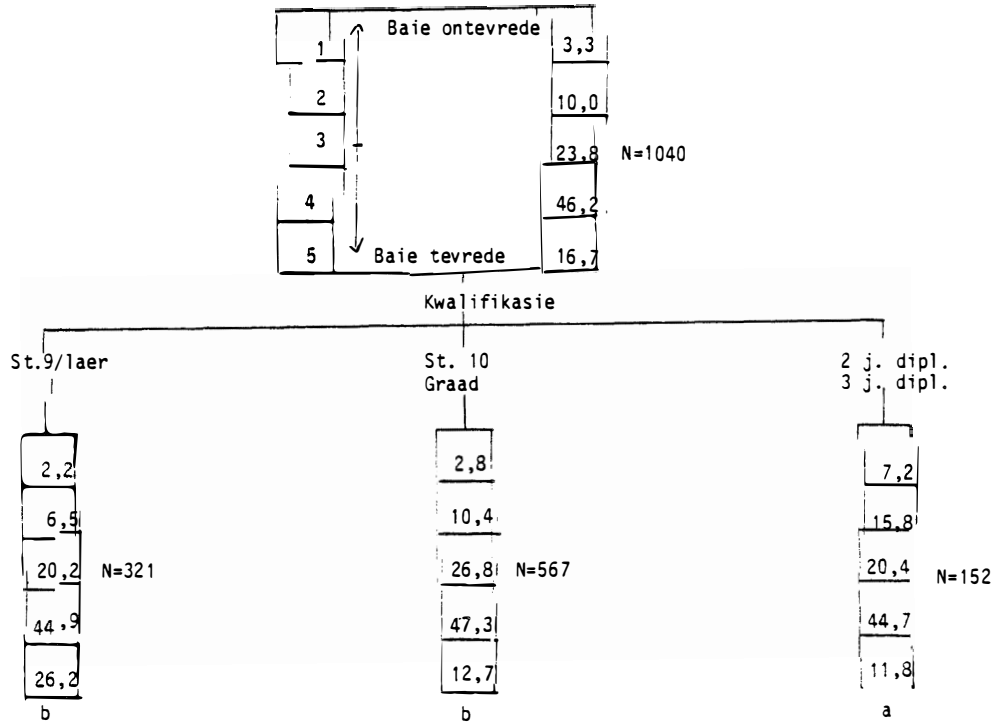


b = Geen beduidende verdeling moontlik

DENDROGRAM 6.2

TEVREDENHEID MET TOESICHOUDING IN DIE ALGEMEEN

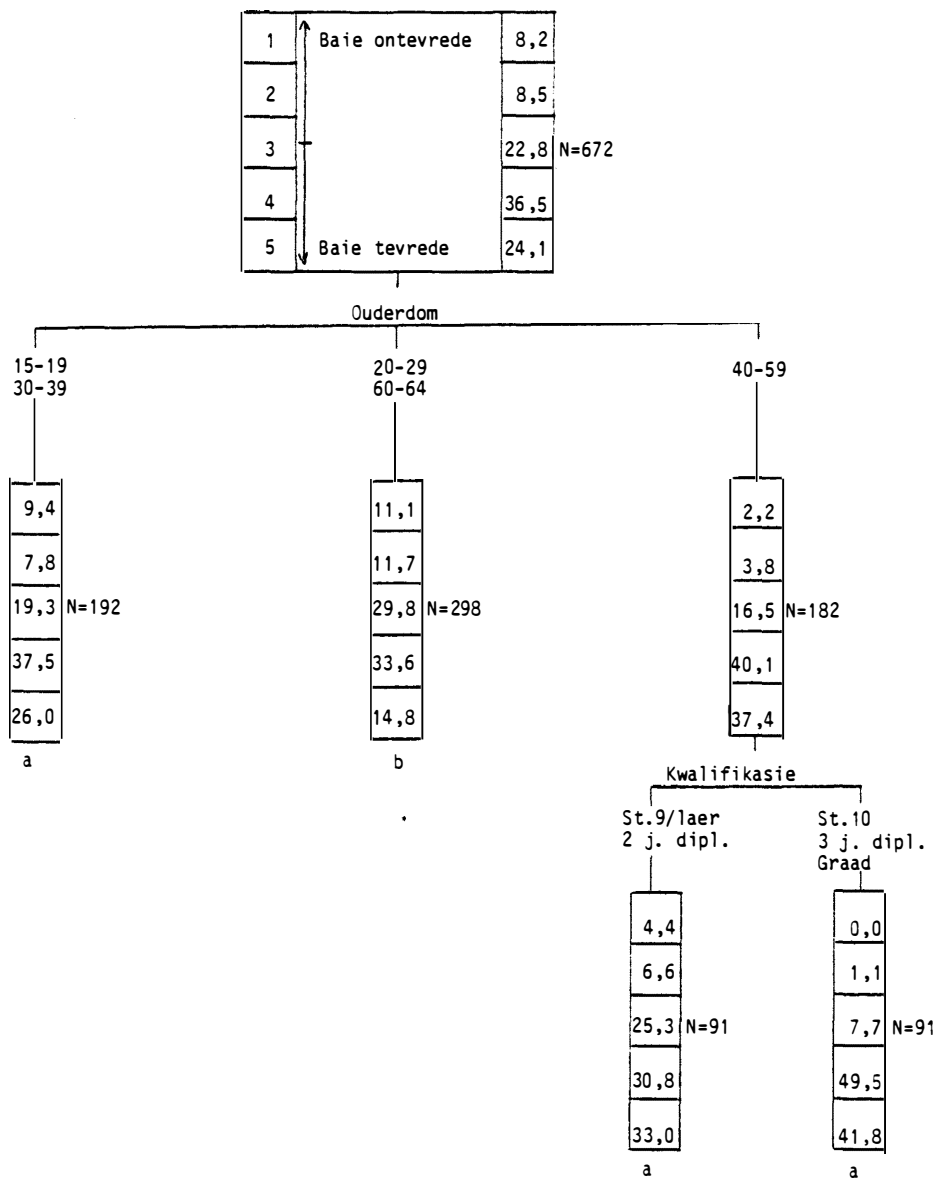
SAW: BLANK



a = N te klein om verder te verdeel
 b = Geen beduidende verdeling moontlik

DENDROGRAM 6.3

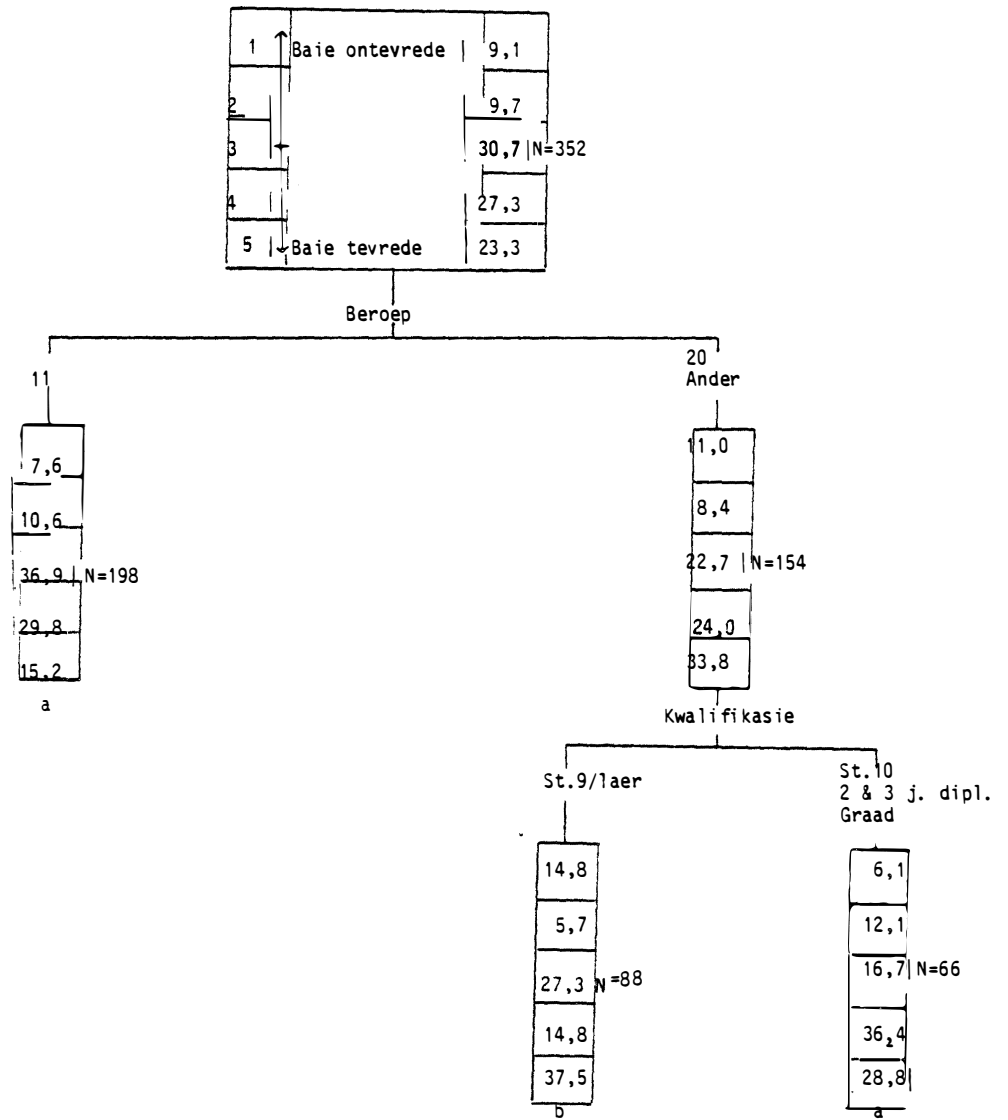
TEVREDENHEID MET TOESICHOUDING IN DIE ALGEMEEN
SAP: BLANK



a = N te klein om verder te verdeel
b = Geen beduidende verdeling moontlik

DENDROGRAM 6.4

TEVREDENHEID MET TOESIGHOUING IN DIE ALGEMEEN
STAATSDIENS: KLEURLING

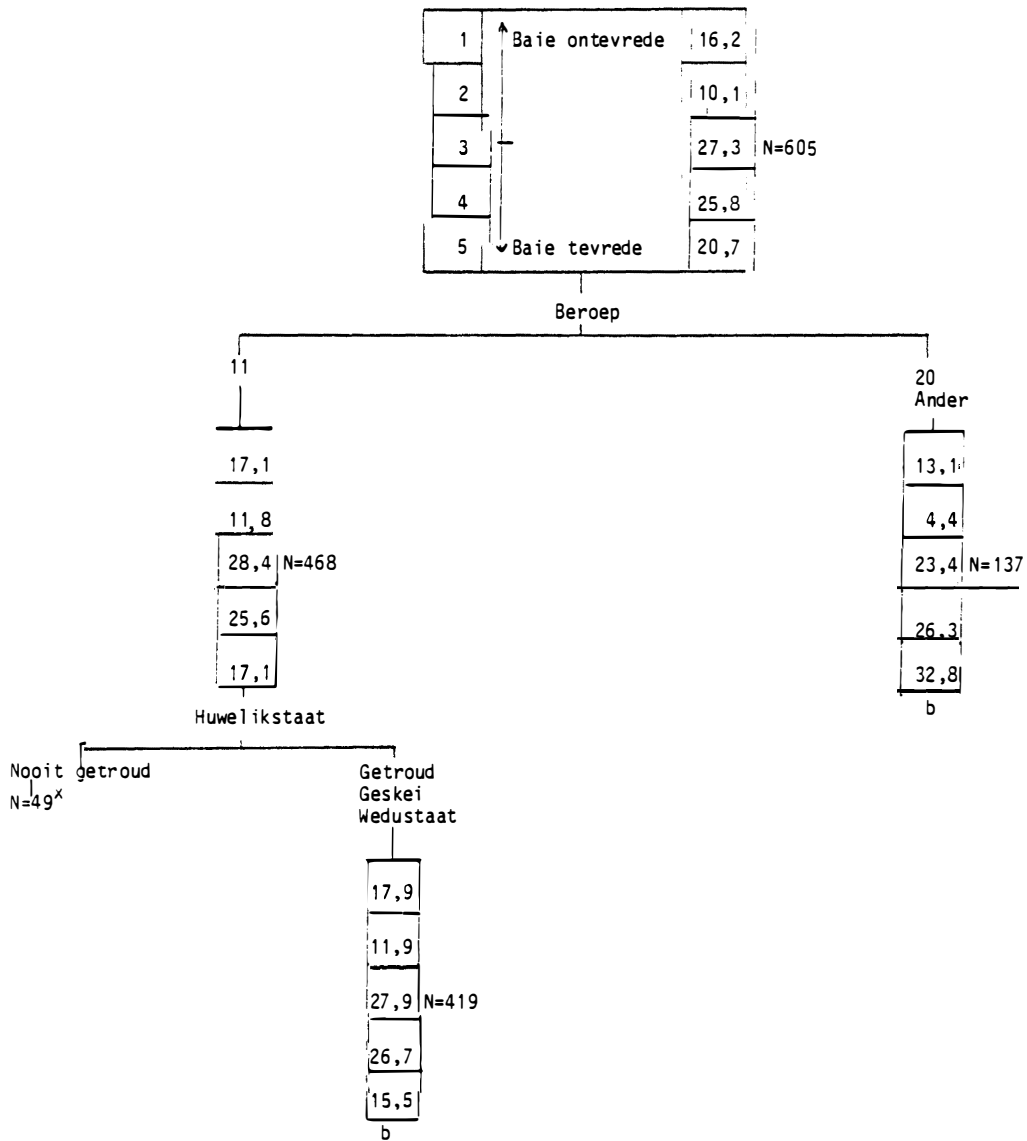


a = N te klein om verder te verdeel
b = Geen beduidende verdeling moontlik

DENDROGRAM 6.5

TEVREDENHEID MET TOESIGHOUDING IN DIE ALGEMEEN

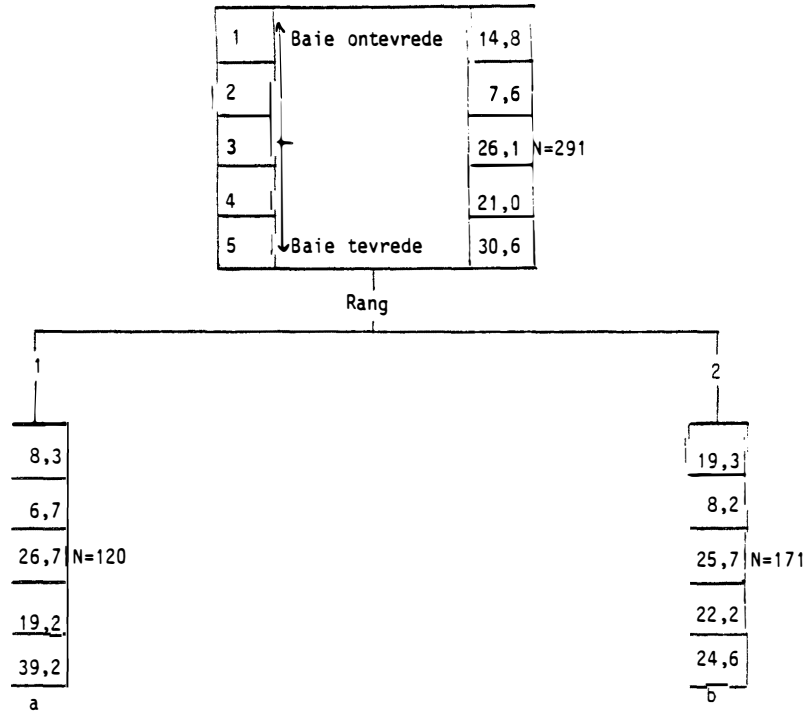
STAATSDIENS: SWART



b = Geen beduidende verdeling moontlik
 x = N te klein en persentasie nie gerapporteer nie

DENDROGRAM 6.6

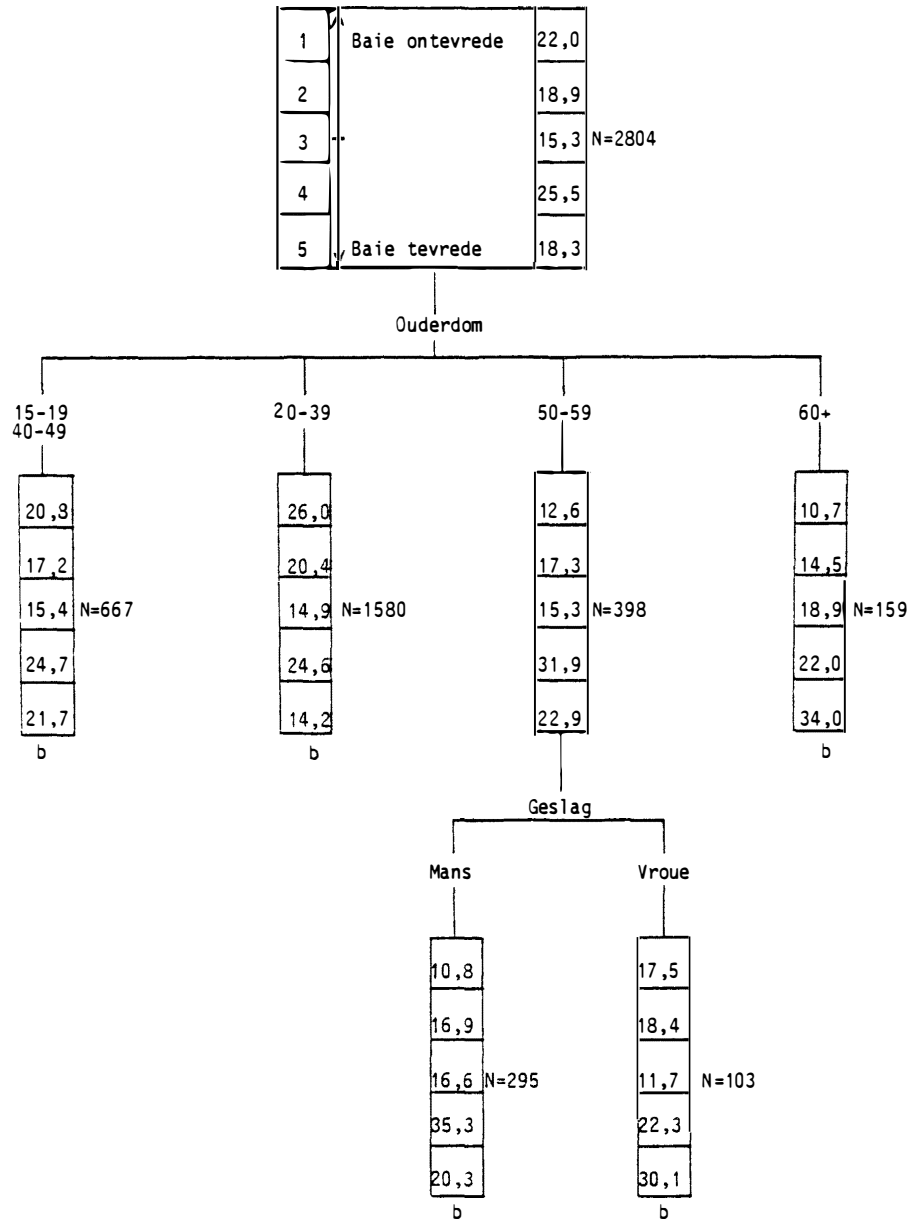
TEVREDENHEID MET TOESIGHOUDING IN DIE ALGEMEEN
SAP: SHART



a = N te klein om verder te verdeel
b = Geen beduidende verdeling moontlik

DENDROGRAM 7.1

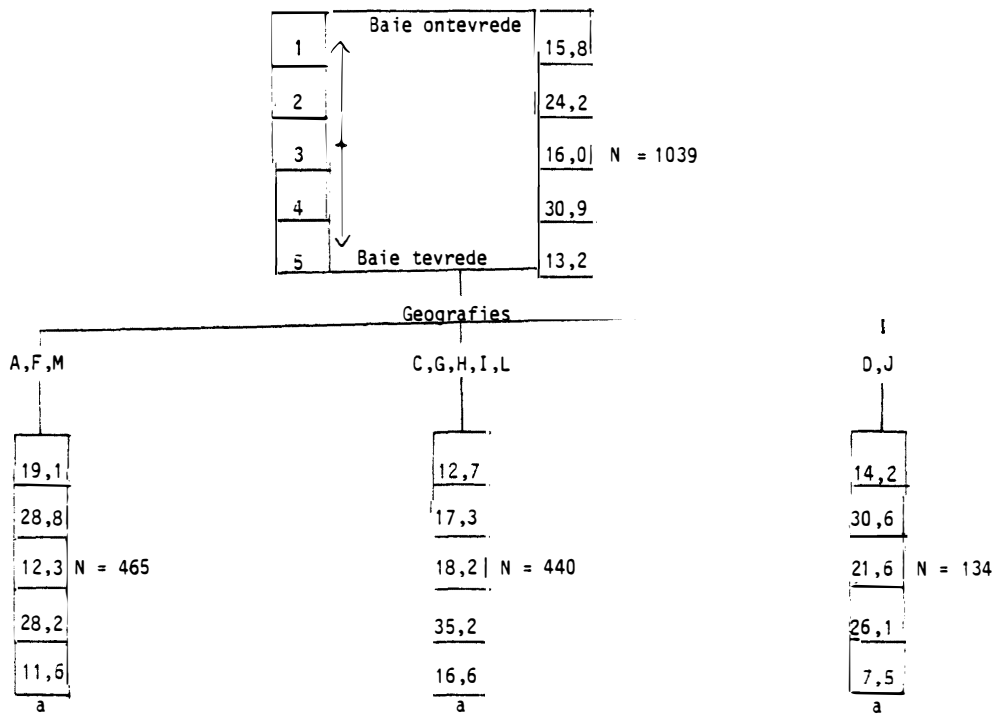
TEVREDENHEID MET FISIESE WERKSOMSTANDIGHEDEN
STAATSDIENS: BLANK



b = Geen beduidende verdeling moontlik

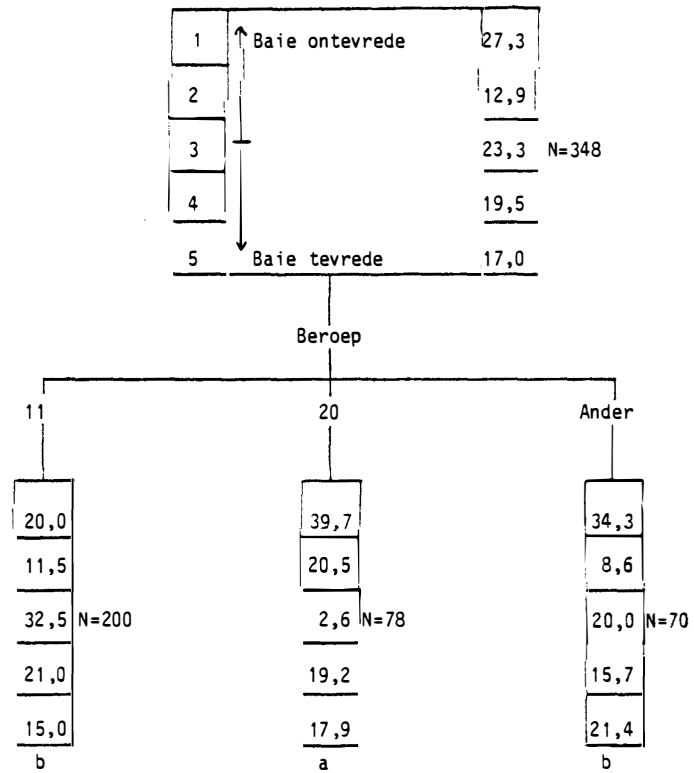
DENDROGRAM 7.2

TEVREDENHEID MET FISIESE WERKSOMSTANDIGHEDEN
SAW: BLANK



a = N te klein om verder te verdeel

DENDROGRAM 7.3
TEVREDENHEID MET FISIESE WERKOMSSTANDIGHEDEN
STAATSDIENS: KLEURLING

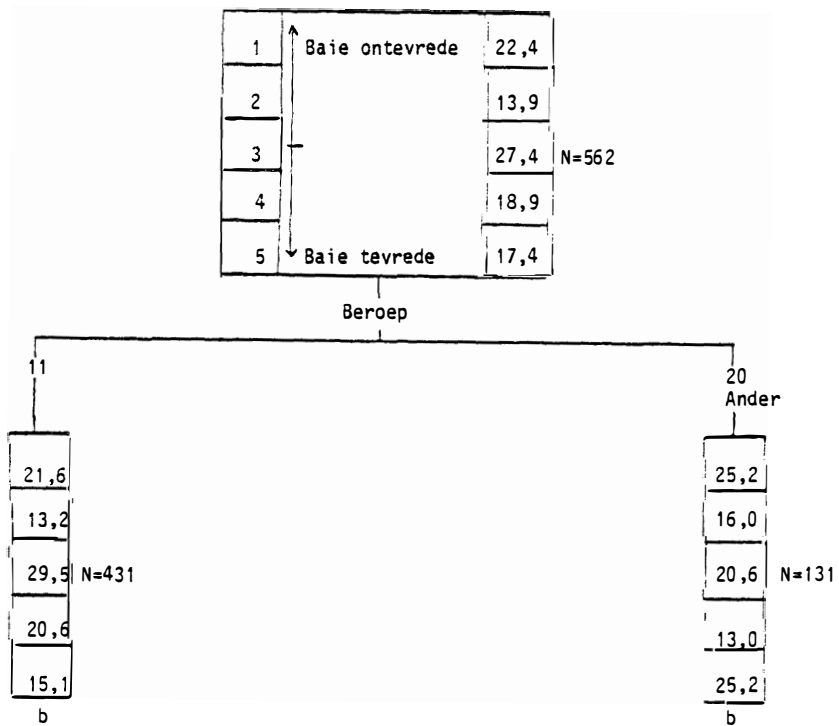


a = N te klein om verder te verdeel
b = Geen beduidende verdeling moontlik

DENDROGRAM 7.4

TEVREDENHEID MET FISIESTE WERKSOMSTANDIGHEDEN

STAATSDIENS: SWART

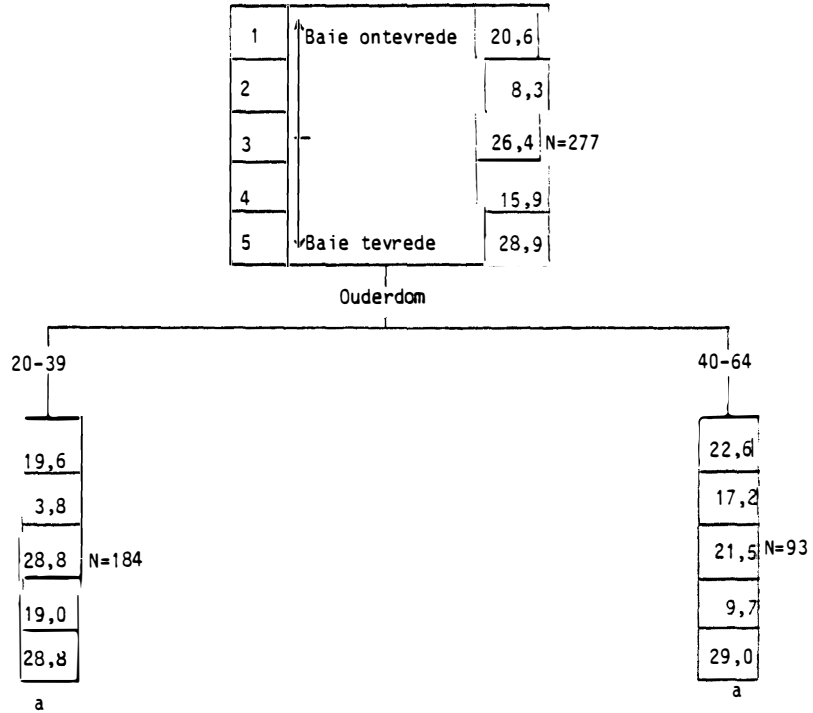


b = Geen beduidende verdeling moontlik

DENDROGRAM 7.5

TEVREDENHEID MET FISIESE WERKSOMSTANDIGHEDEN

SAP: SWART

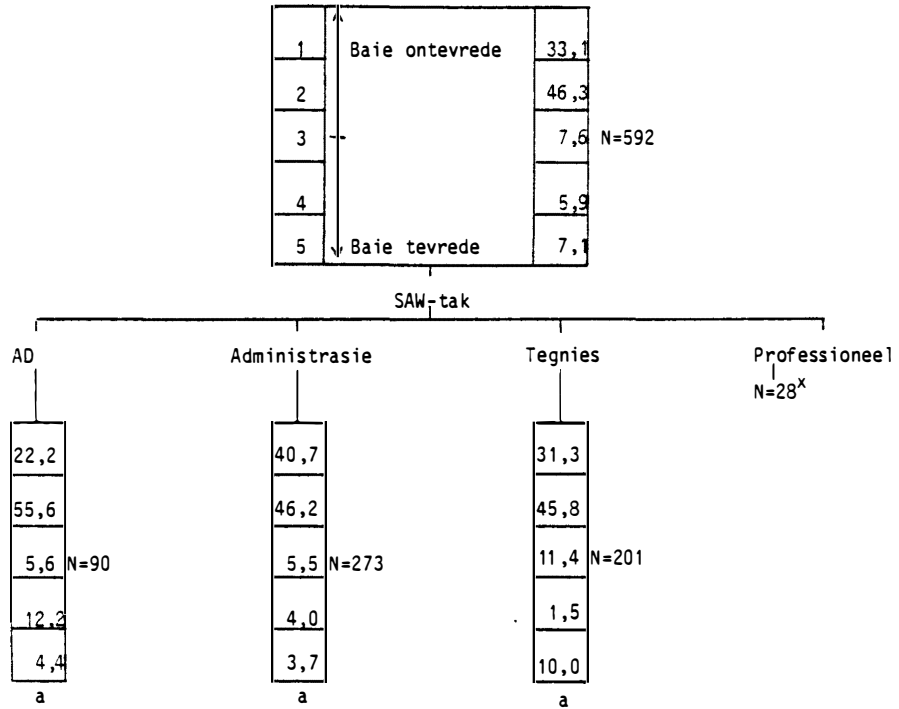


a = N te klein om verder te verdeel

DENDROGRAM 8.2

TEVREDENHEID MET INDIENSOPLEIDING

SAW: BLANK

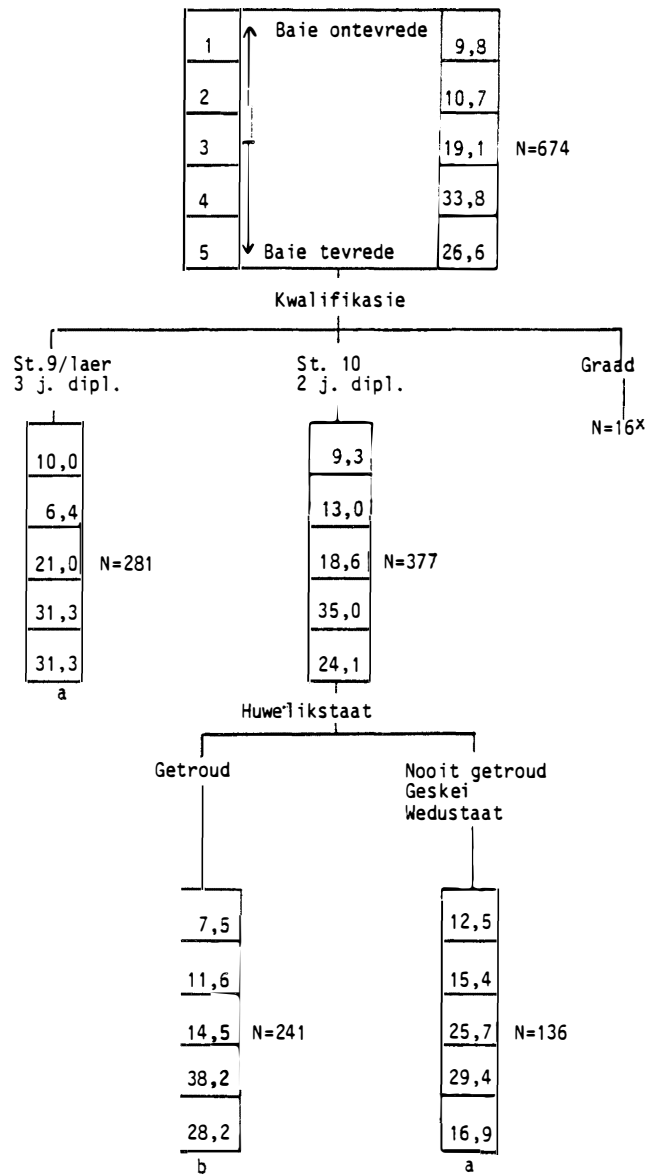


a = N te klein om verder te verdeel
 x = N te klein en persentasie nie gerapporteer

DENDROGRAM 8.3

TEVREDENHEID MET INDIENSOPLEIDING

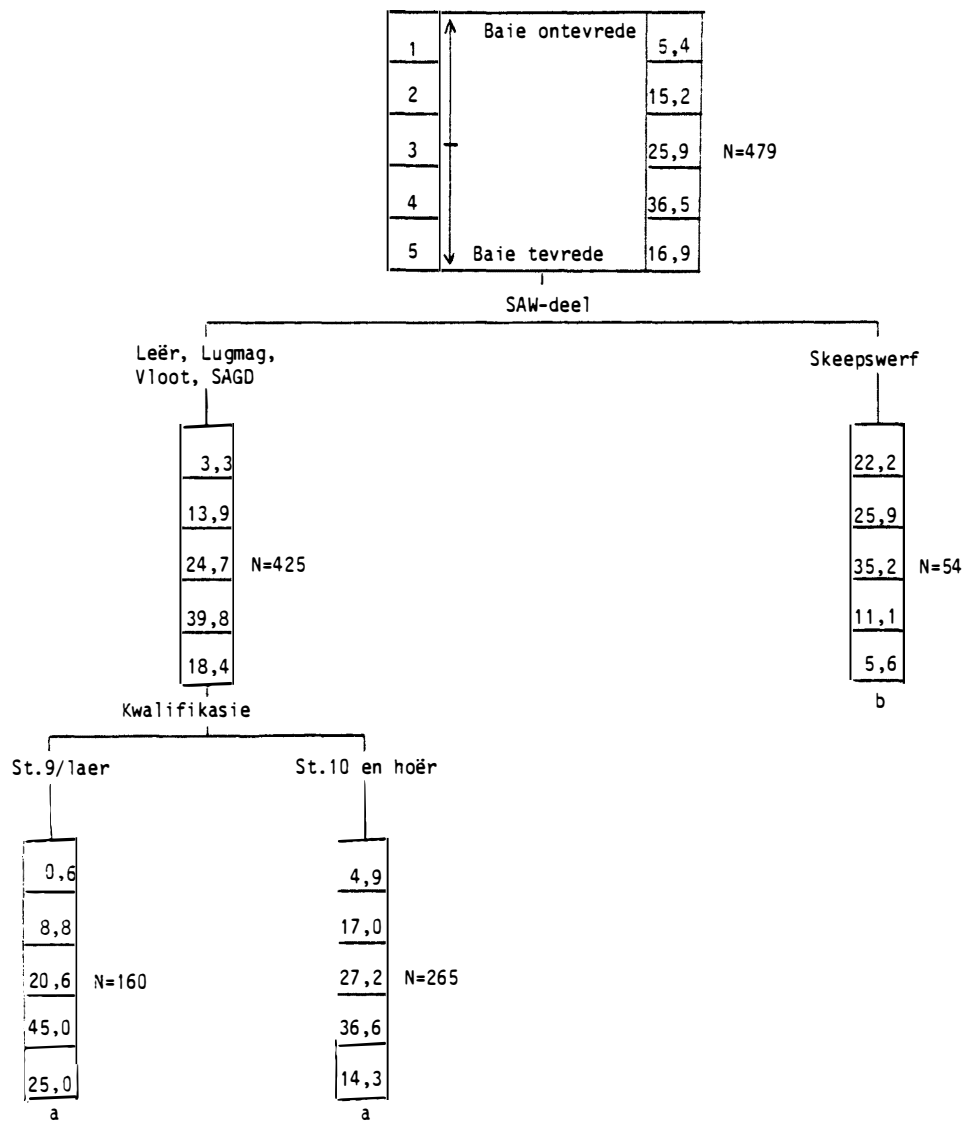
SAP: BLANK



x = N te klein en persentasie nie gerapporteer
 a = N te klein om verder te verdeel
 b = Geen beduidende verdeling moontlik

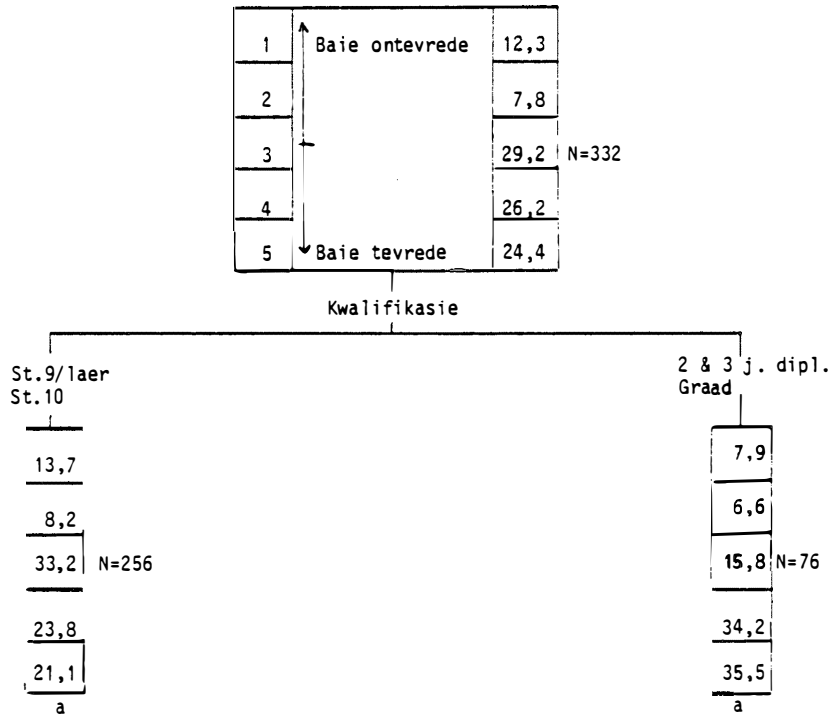
DENDROGRAM 8.4
TEVREDENHEID MET INDIENSOPLEIDING

SAG: BLANK



a = N te klein om verder te verdeel
b = Geen beduidende verdeling moontlik

DENDROGRAM 8.5
TEVREDENHEID MET INDIENSOPLEIDING
STAATSDIENS: KLEURLING



a = N te klein om verder te verdeel

DENDROGRAM 8.6

TEVREDENHEID MET INDIENSOPLEIDING

STAATSDIENS: SWART

| | | | |
|---|------------------|------|-------|
| 1 | ↑ Baie ontevrede | 11,9 | N=573 |
| 2 | | 7,0 | |
| 3 | -- | 23,6 | |
| 4 | | 26,9 | |
| 5 | ↓ Baie tevrede | 30,7 | |

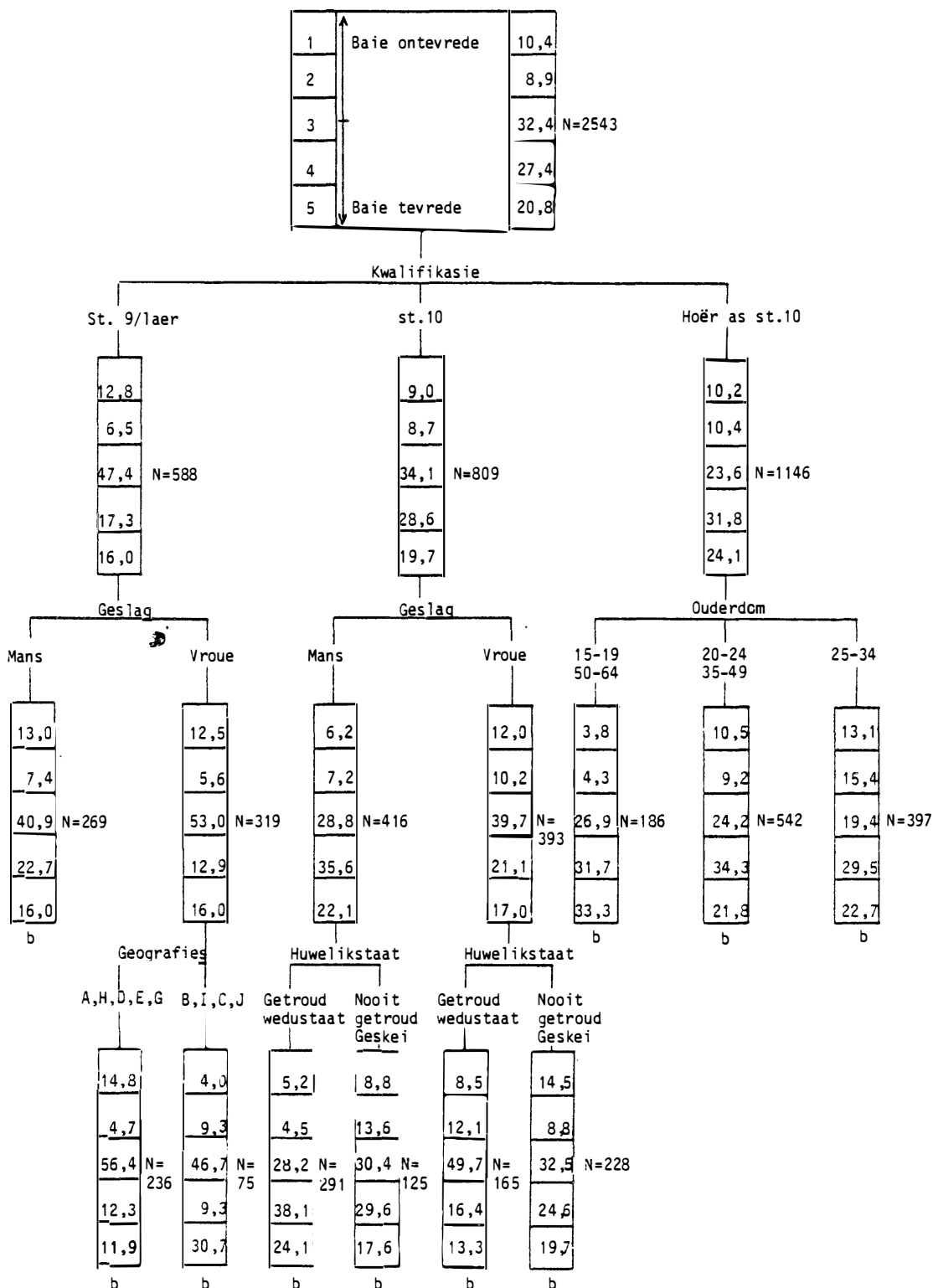
Beroep



b = Geen beduidende verdeling moontlik

DENDROGRAM 9.1

TEVREDENHEID MET MOONTLIKHEDE VIR VERDERE STUDIE
STAATSDIENS: BLANK

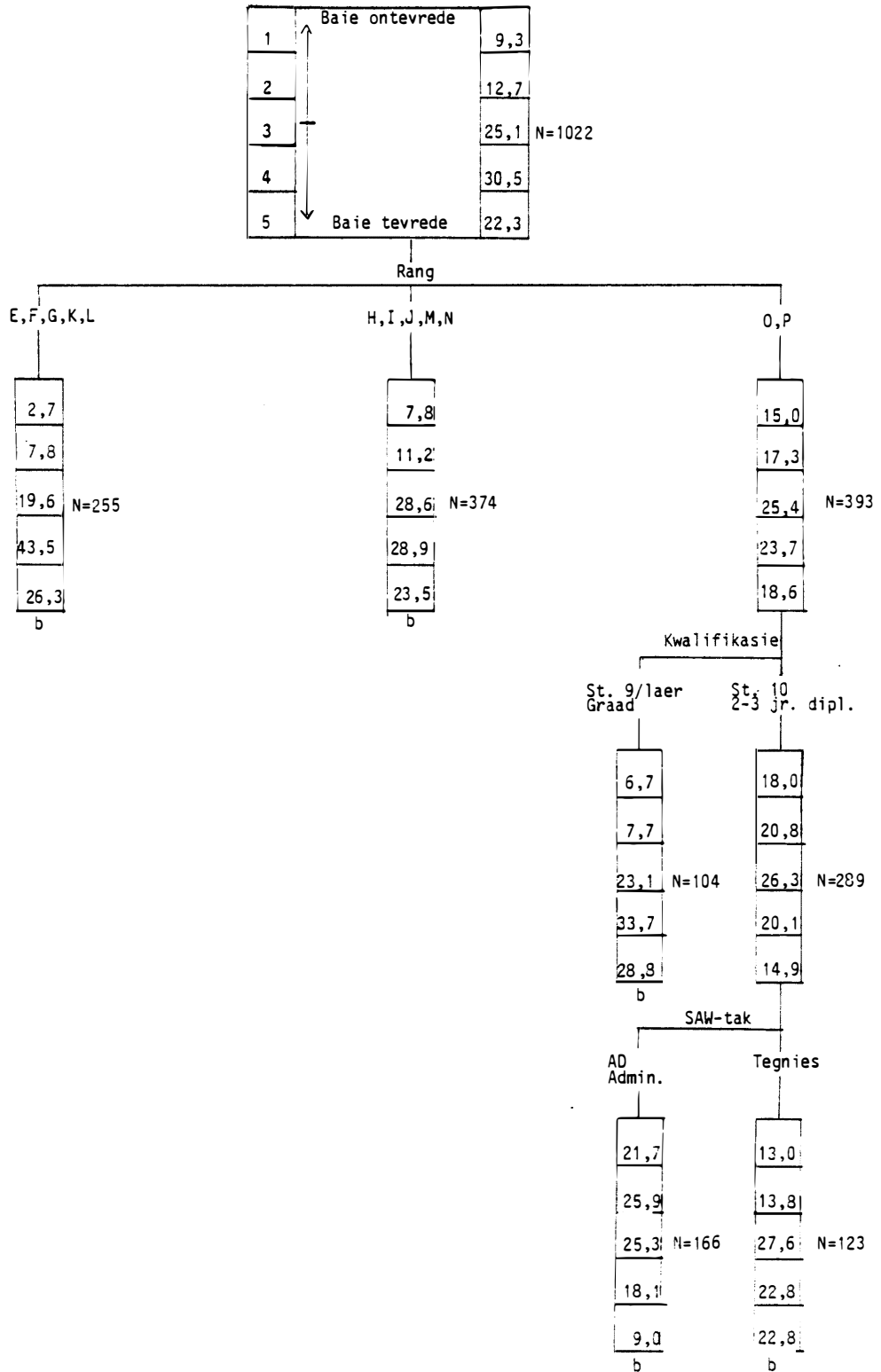


a = N te klein om verder te verdeel
b = Geen beduidende verdeling moontlik

DENDROGRAM 9.2

TEVREDENHEID MET MOONTLIKHEDE VIR VERDERE STUDIE

SAW: BLANK

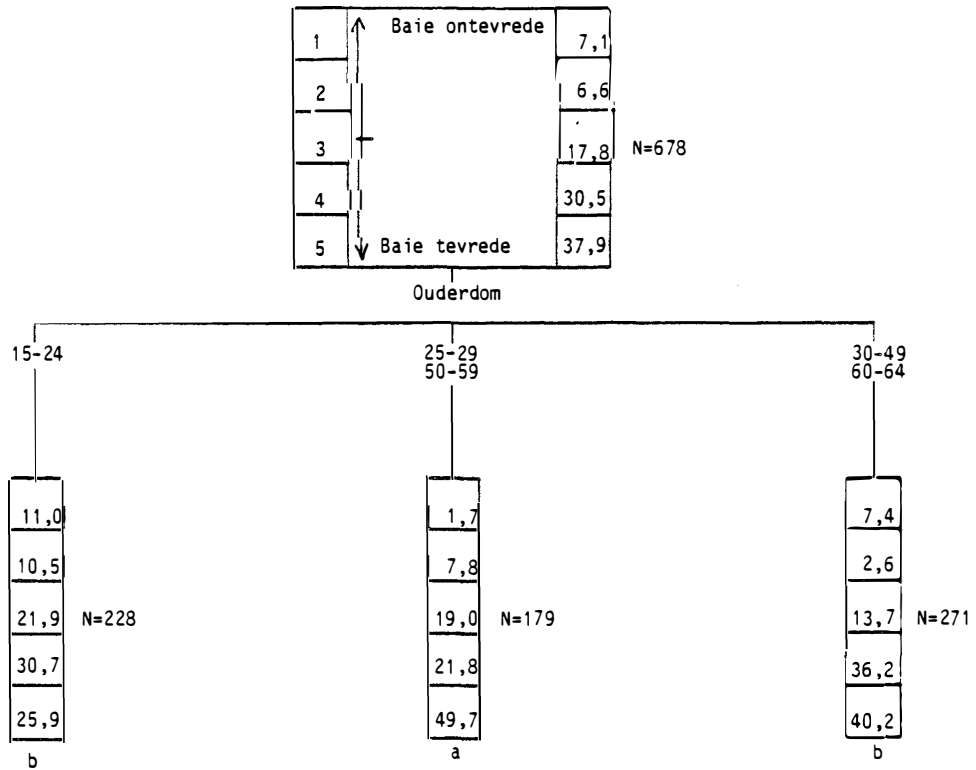


b = Geen beduidende verdeling moontlik

DENDROGRAM 9.3

TEVREDENHEID MET MOONTLIKHEDE VIR VERDERE STUDIE

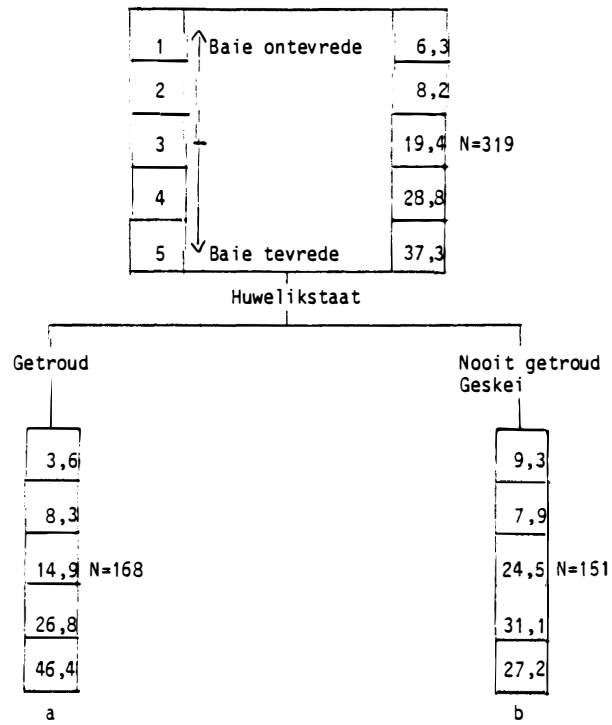
SAP: BLANK



a = N te klein om verder te verdeel
 b = Geen beduidende verdeling moontlik

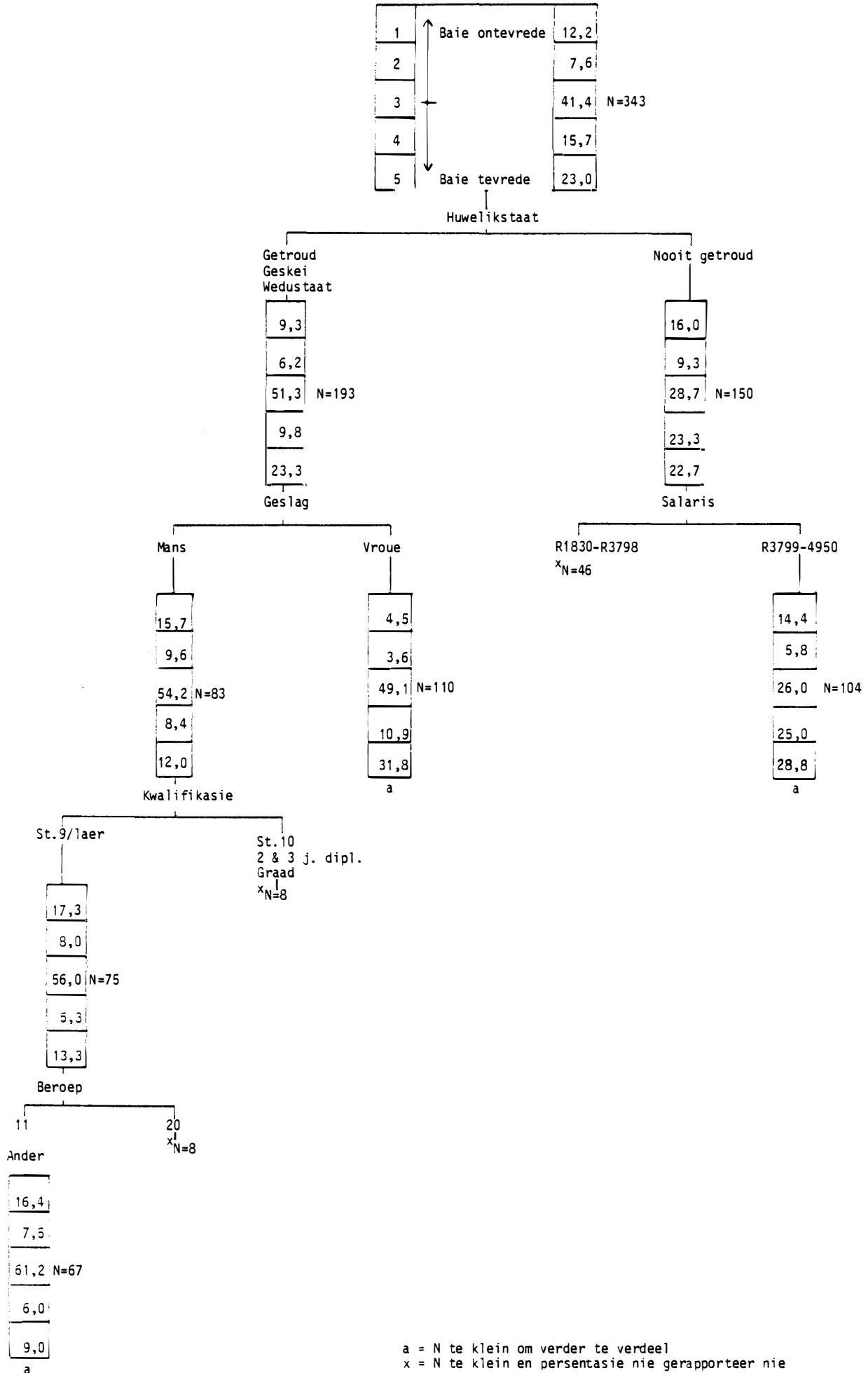
DENDROGRAM 9.4

TEVREDENHEID MET MOONTLIKHEDE VIR VERDERE STUDIE
SAG: BLANK



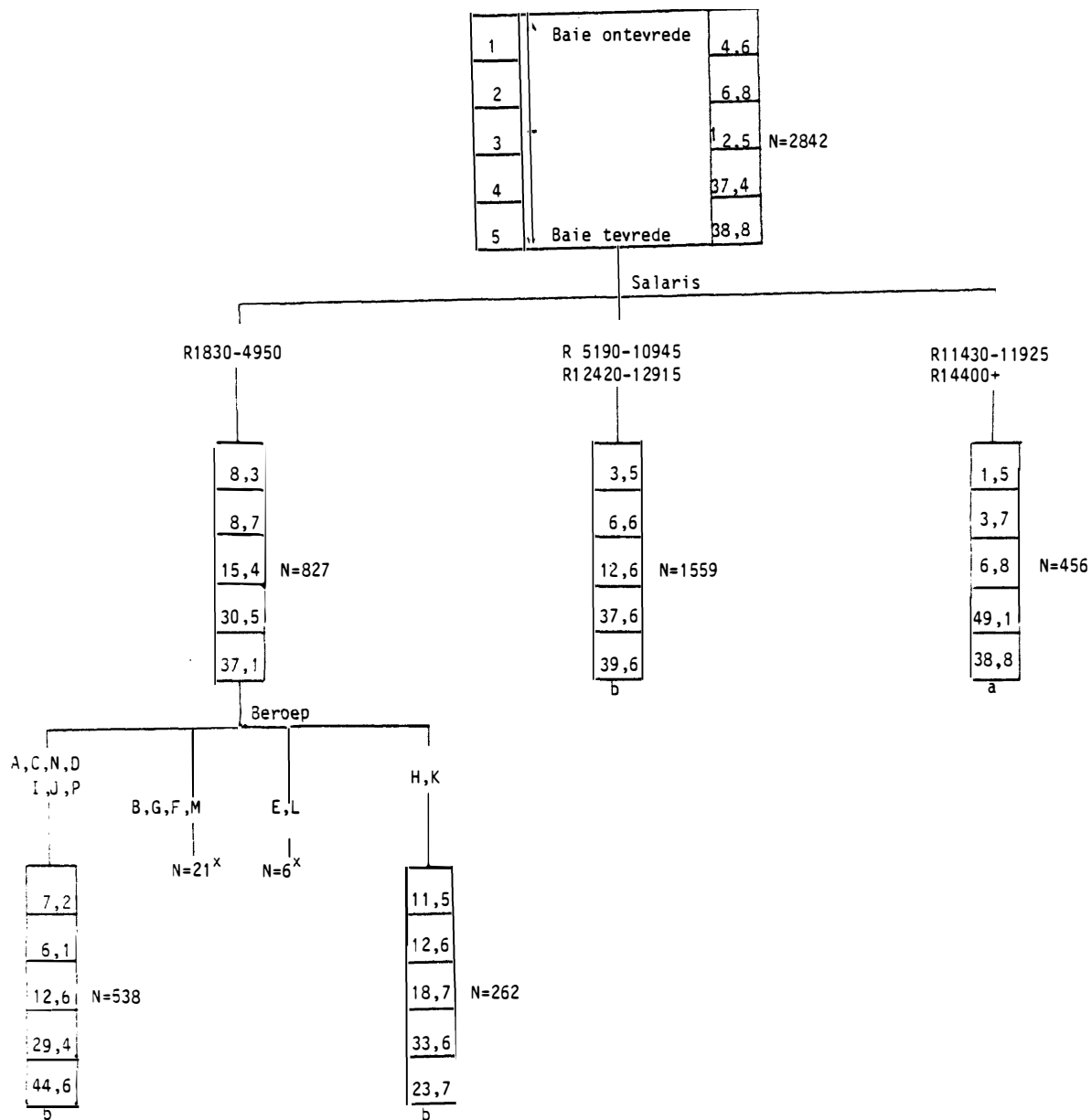
a = N te klein om verder te verdeel
b = Geen beduidende verdeling moontlik

DENDROGRAM 9.5
TEVREDENHEID MET MOONTLIKHEDE VIR VERDERE STUDIE
STAATSDIENS: KLEURLING



DENDROGRAM 10.1

TEVREDENHEID MET PERSONEELVERHOUDINGE
STAATSDIENS: BLANK



x = N te klein en persentasie nie gerapporteer nie

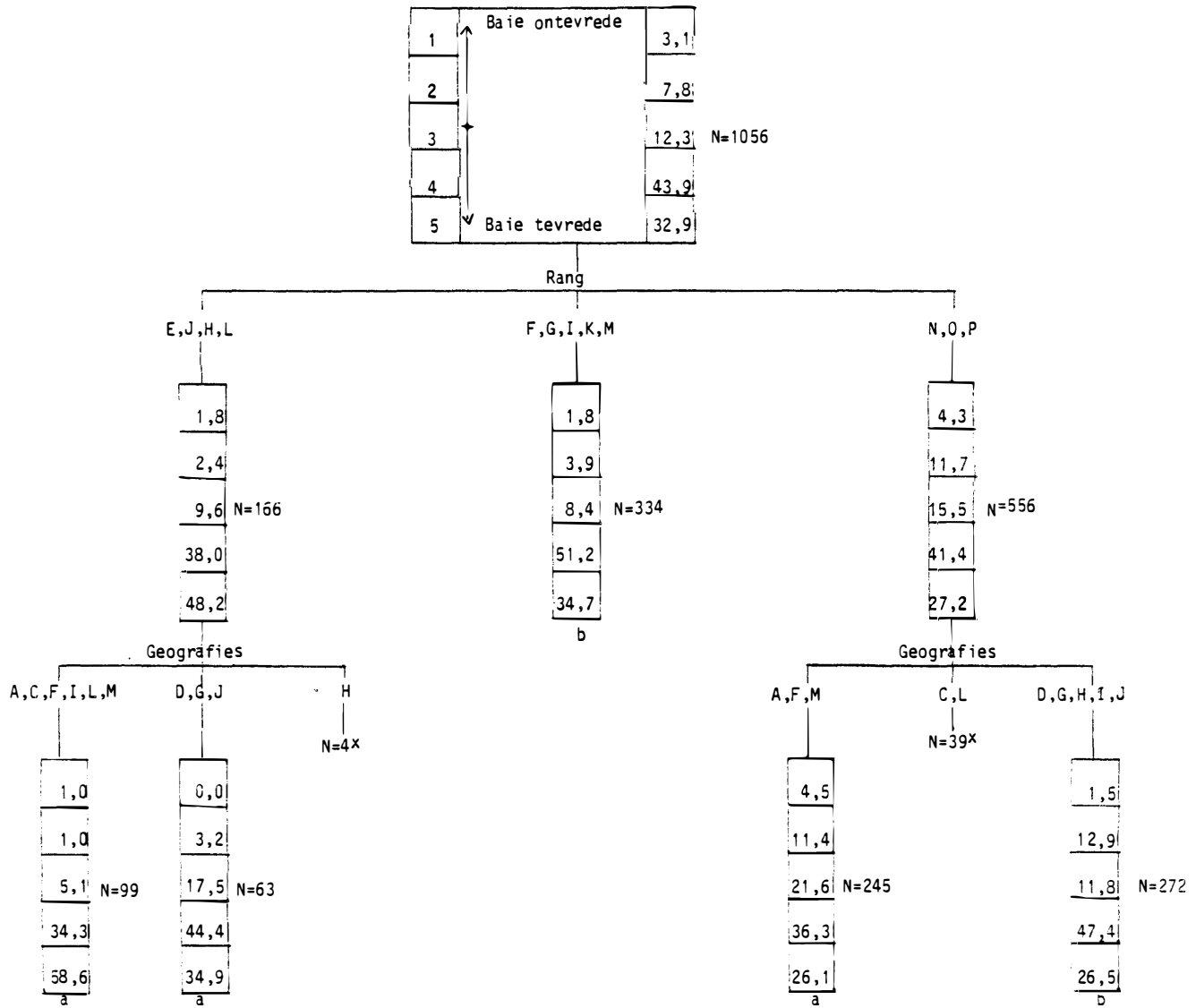
a = N te klein om verder te verdeel

b = Geen beduidende verdeling moontlik

DENDROGRAM 10.2

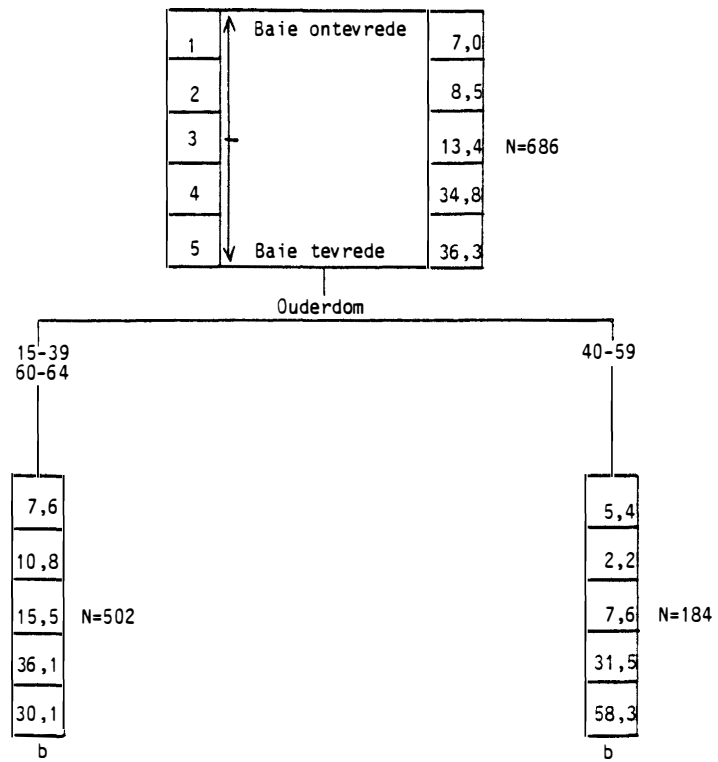
TEVREDENHEID MET PERSONEELVERHOUDINGE

SAW: BLANK



a = N te klein om verder te verdeel
 b = Geen beduidende verdeling moontlik
 x = N te klein en persentasie nie gerapporteer nie

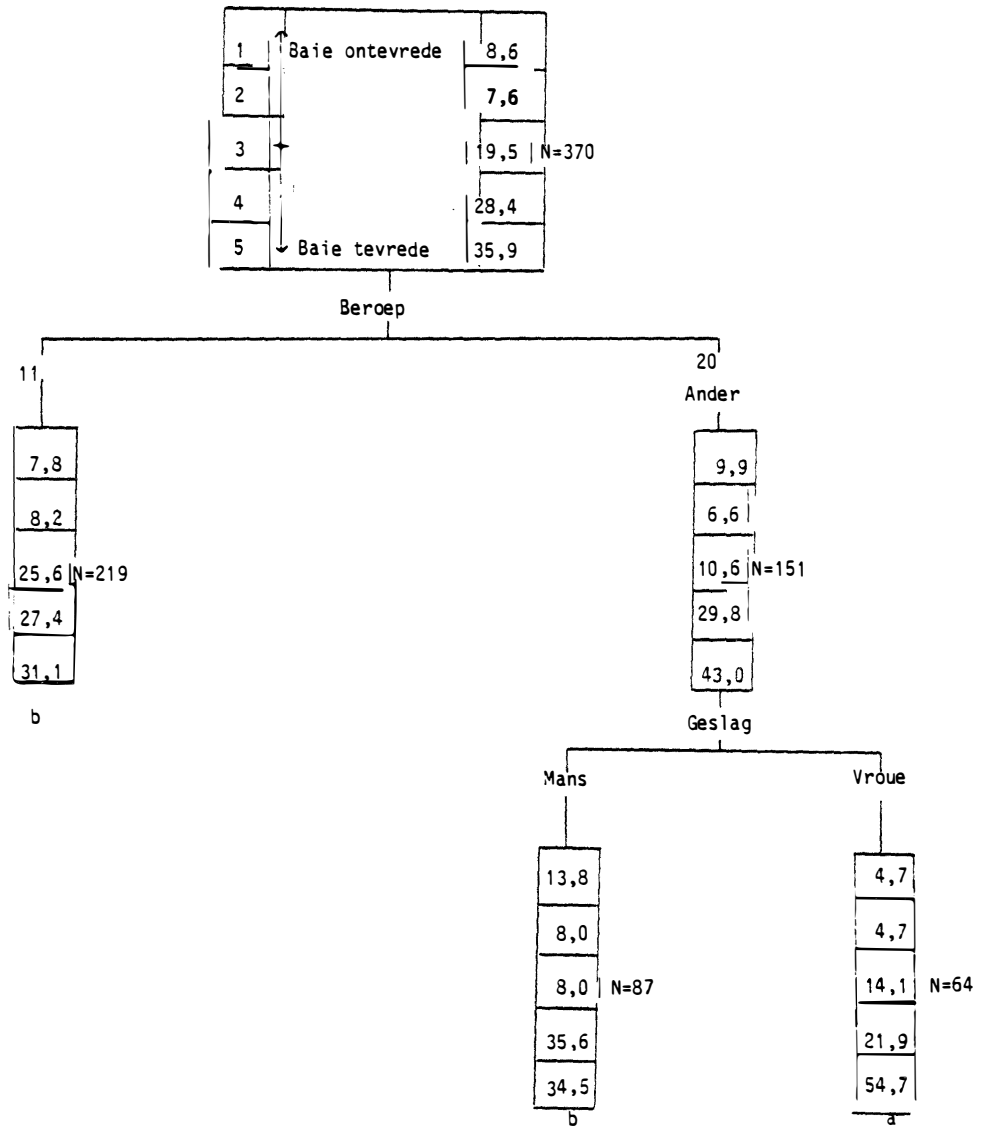
DENDROGRAM 10.3
 TEVREDENHEID MET PERSONEELVERHOUDINGE
 SAP: BLANK



b = Geen beduidende verdeling moontlik

DENDROGRAM 10.4

TEVREDENHEID MET PERSONEELVERHOUDINGE
STAATSDIENS: KLEURLING



a = N te klein om verder te verdeel
b = Geen beduidende verdeling moontlik

DENDROGRAM 10.5

TEVREDENHEID MET PERSONEELVERHOUDINGE
STAATSDIENS: SWART

| | | | |
|---|----------------|--------------|-------|
| 1 | Baie ontevrede | 10,9 | N=614 |
| 2 | | 6,4 | |
| 3 | | 25,1 | |
| 4 | | 29,6 | |
| 5 | | Baie tevrede | |

Kwalifikasie

St.9/laer

| |
|------|
| 11,7 |
| 7,0 |
| 27,6 |
| 21,4 |
| 32,3 |

N=257

Geslag

Mans

| |
|------|
| 23,6 |
| 5,5 |
| 25,5 |
| 25,5 |
| 20,0 |

N=55

Ouderdom

15-29

| |
|------|
| 26,0 |
| 4,0 |
| 28,0 |
| 20,0 |
| 22,0 |

N=50

a

a = N te klein om verder te verdeel

b = Geen beduidende verdeling moontlik

x = N te klein en persentasie nie gerapporteer nie

Vroue

| |
|------|
| 8,4 |
| 7,4 |
| 28,2 |
| 20,3 |
| 35,6 |

N=202

a

St.10
2 & 3 j. dipl.
Graad

| |
|------|
| 10,4 |
| 5,9 |
| 23,2 |
| 35,6 |
| 24,9 |

N=357

Salaris

R1830-2934
R4041-4950

| |
|------|
| 8,3 |
| 4,9 |
| 20,7 |
| 38,7 |
| 27,4 |

N=266

b

R3150-37 98

| |
|------|
| 16,5 |
| 8,8 |
| 30,8 |
| 26,4 |
| 17,6 |

N=91


b

DENDROGRAM 10.6

TEVREDENHEID MET PERSONEELVERHOUDINGE
SAP: SWART

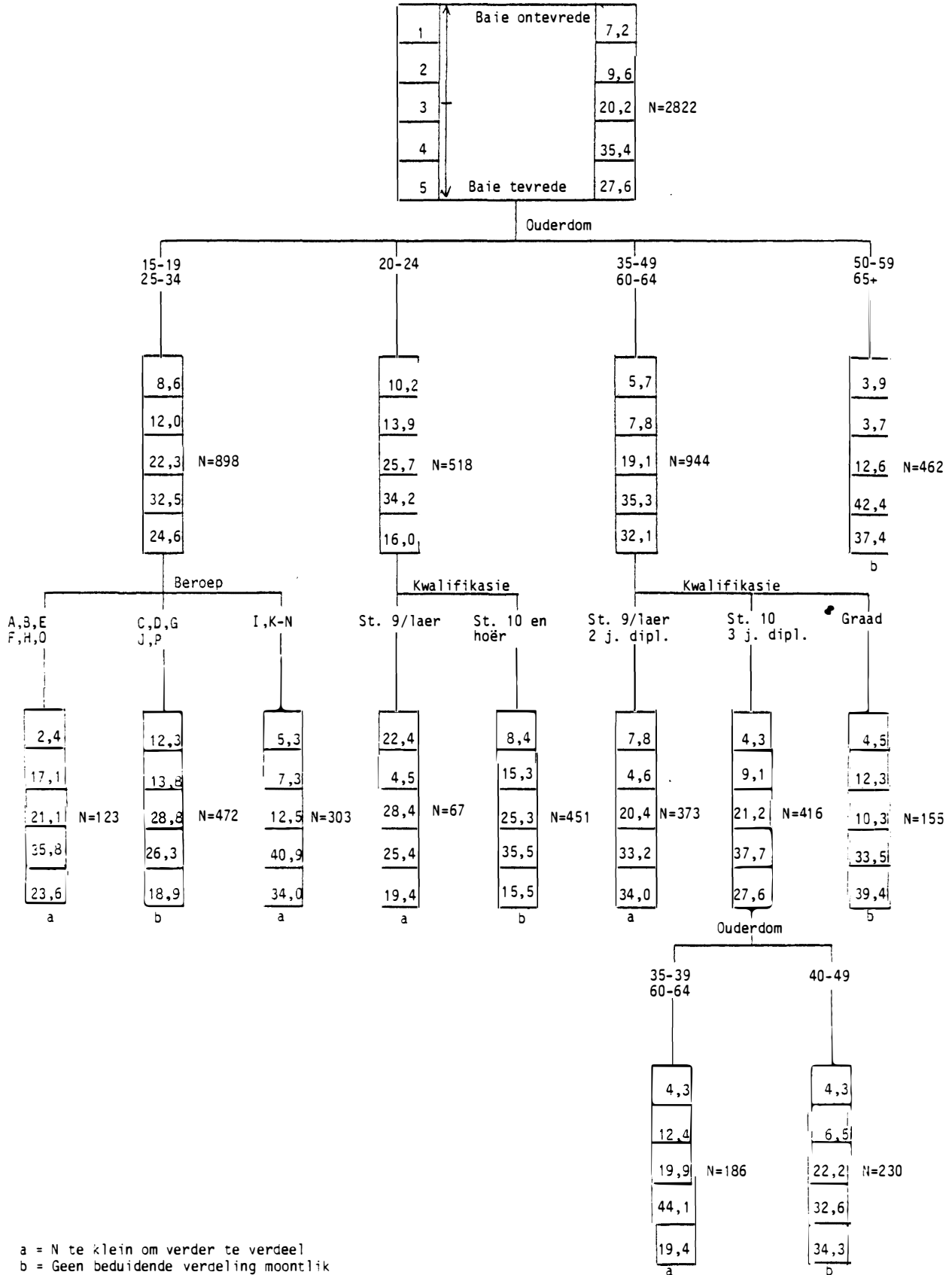
| | | |
|---|----------------|------|
| 1 | Baie ontevrede | 13,3 |
| 2 | | 5,5 |
| 3 | | 26,6 |
| 4 | | 17,2 |
| 5 | | 37,3 |

N=308



a = N te klein om verder te verdeel
b = Geen beduidende verdeling moontlik

DENDROGRAM 11.1
TEVREDENHEID MET UITDAGING WAT WERK BIED
STAATSDIENS: BLANK



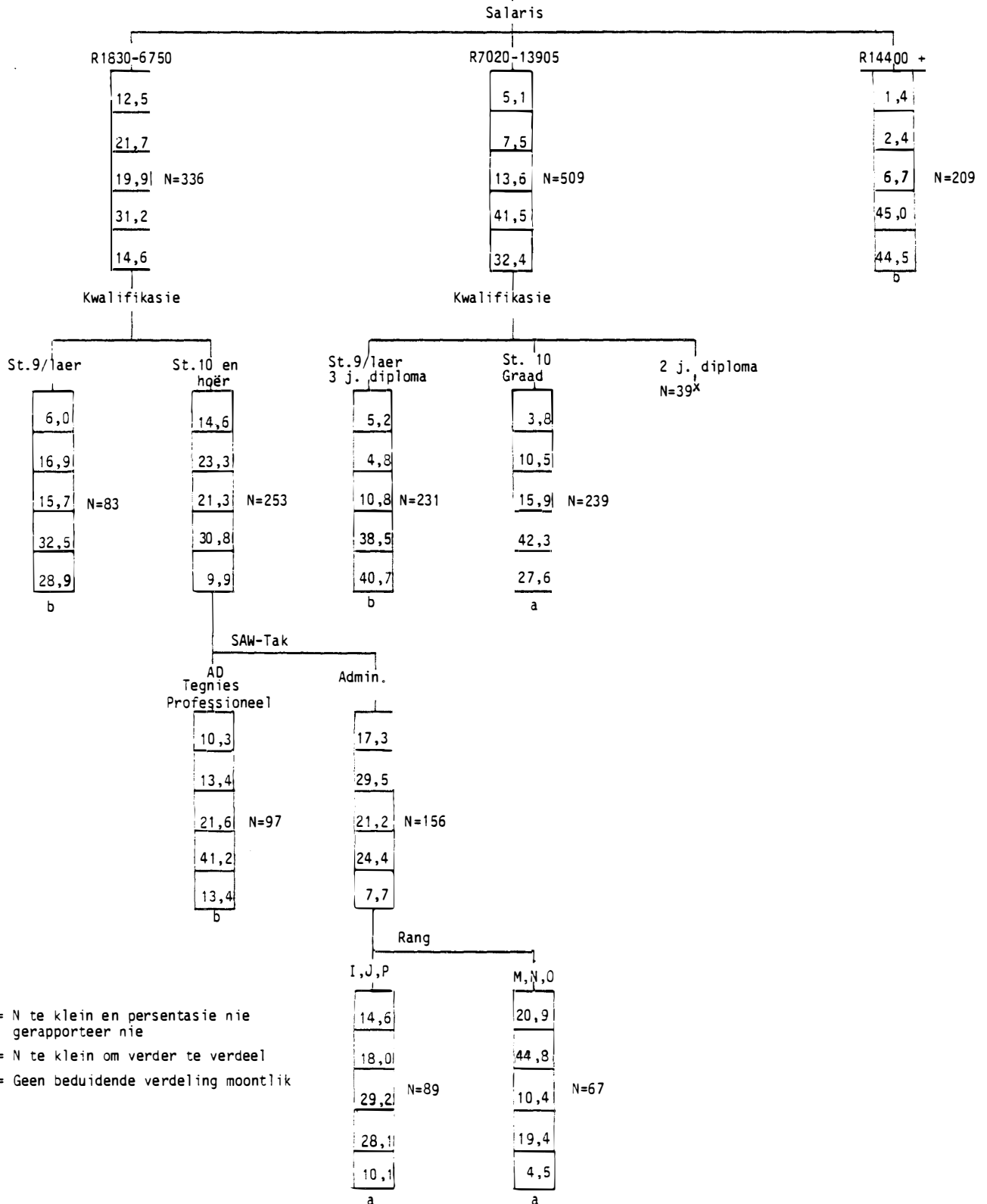
a = N te klein om verder te verdeel
b = Geen beduidende verdeling moontlik

DENDROGRAM 11.2

TEVREDENHEID MET UITDAGING WAT WERK BIED

SAW: BLANK

| | | | |
|---|----------------|------|--------|
| 1 | Baie ontevrede | 6,7 | N=1054 |
| 2 | | 11,0 | |
| 3 | | 14,2 | |
| 4 | 38,9 | | |
| 5 | Baie tevrede | 29,1 | |

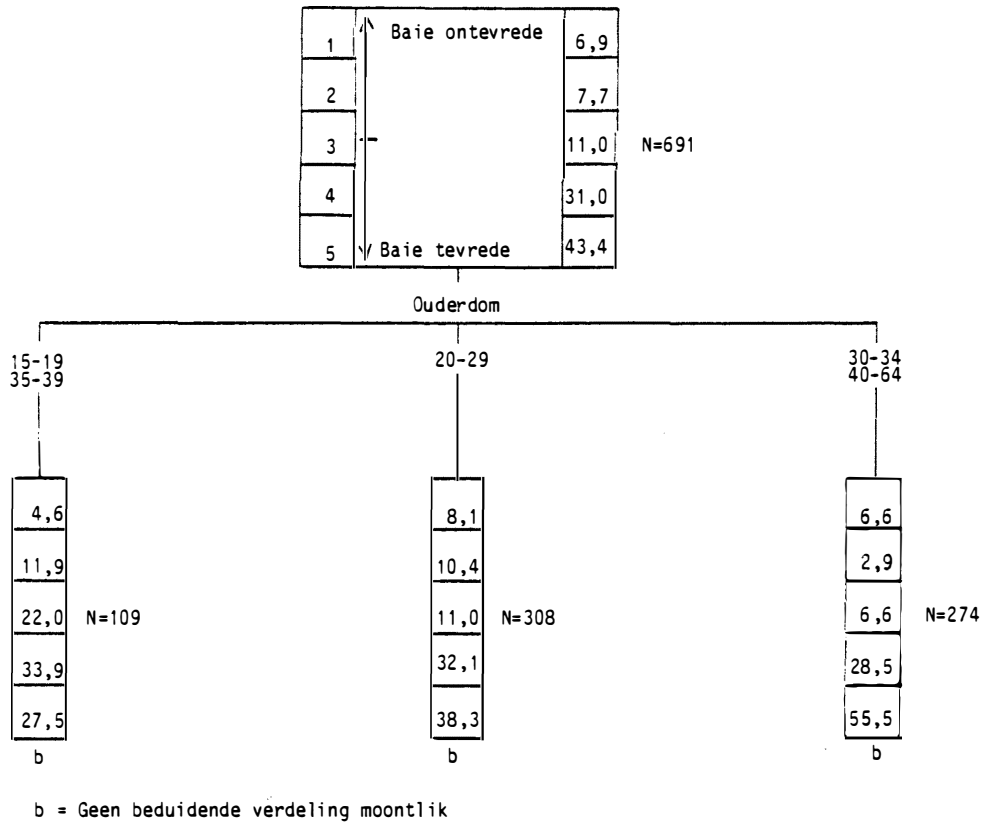


x = N te klein en persentasie nie gerapporteer nie
 a = N te klein om verder te verdeel
 b = Geen beduidende verdeling moontlik

DENDROGRAM 11.3

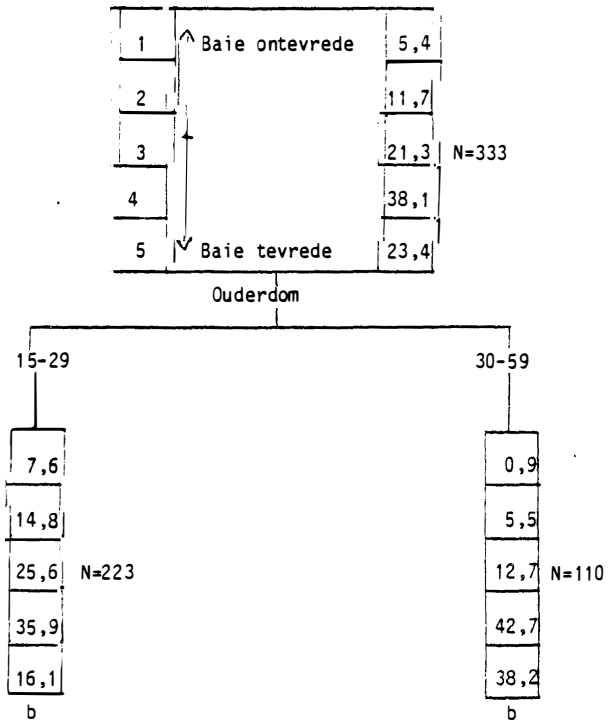
TEVREDENHEID MET UITDAGING WAT WERK BIED

SAP: BLANK



DENDROGRAM 11.4

TEVREDENHEID MET UITDAGING WAT WERK BIED
SAG: BLANK

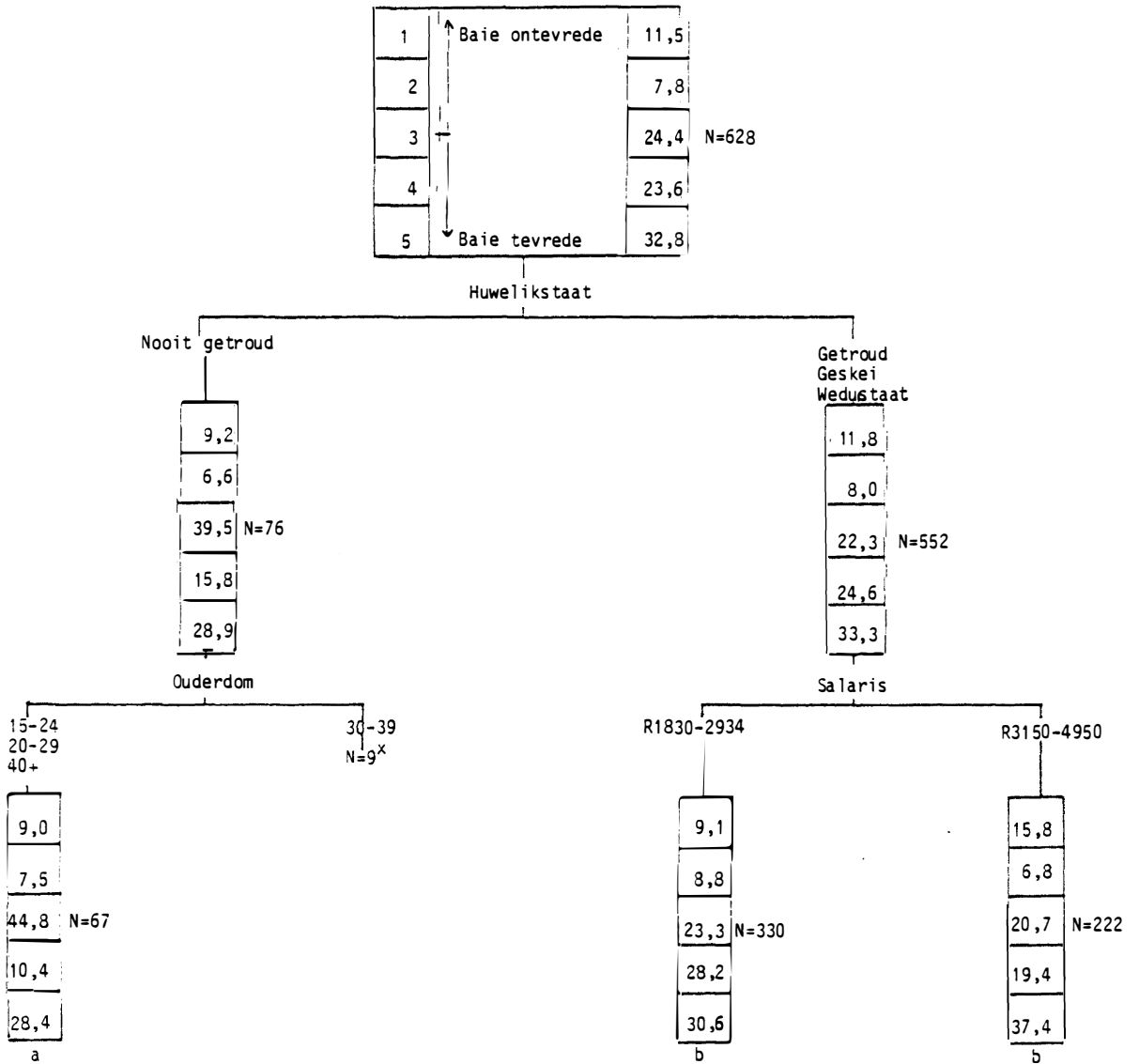


b = Geen beduidende verdeling moontlik

DENDROGRAM 11.5

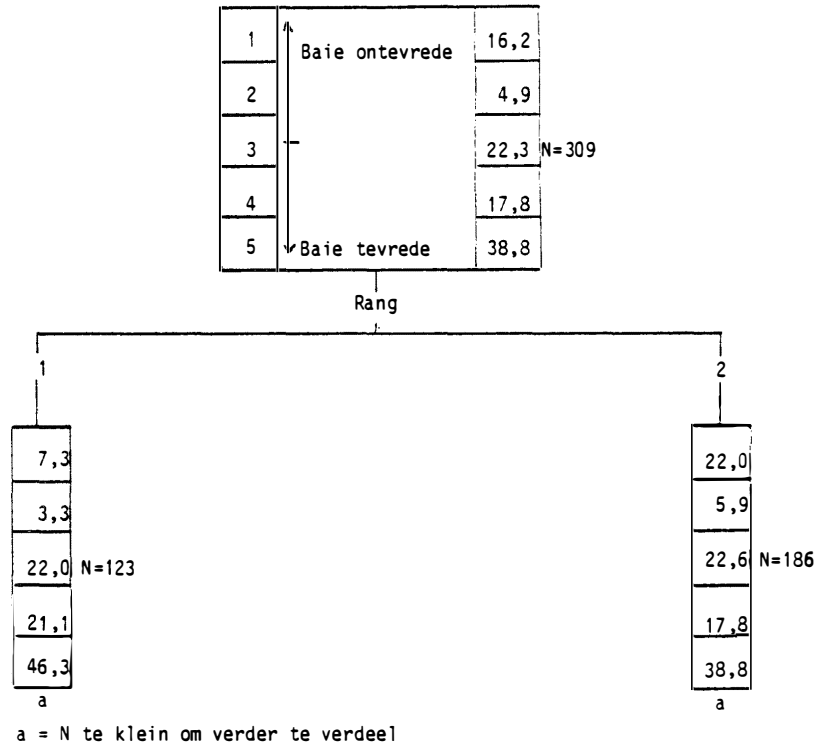
TEVREDENHEID MET UITDAGING WAT WERK BIED

STAATSDIENS: SWART




a = N te klein om verder te verdeel
 b = Geen beduidende verdeling moontlik
 x = N te klein en persentasie nie gerapporteer nie

DENDROGRAM 11.6
 TEVREDENHEID MET UITDAGING WAT WERK BIED
 SAP: SWART



DENDROGRAM 12.1
TEVREDENHEID MET MEDIESE HULPSKEMA

STAATSDIENS: BLANK

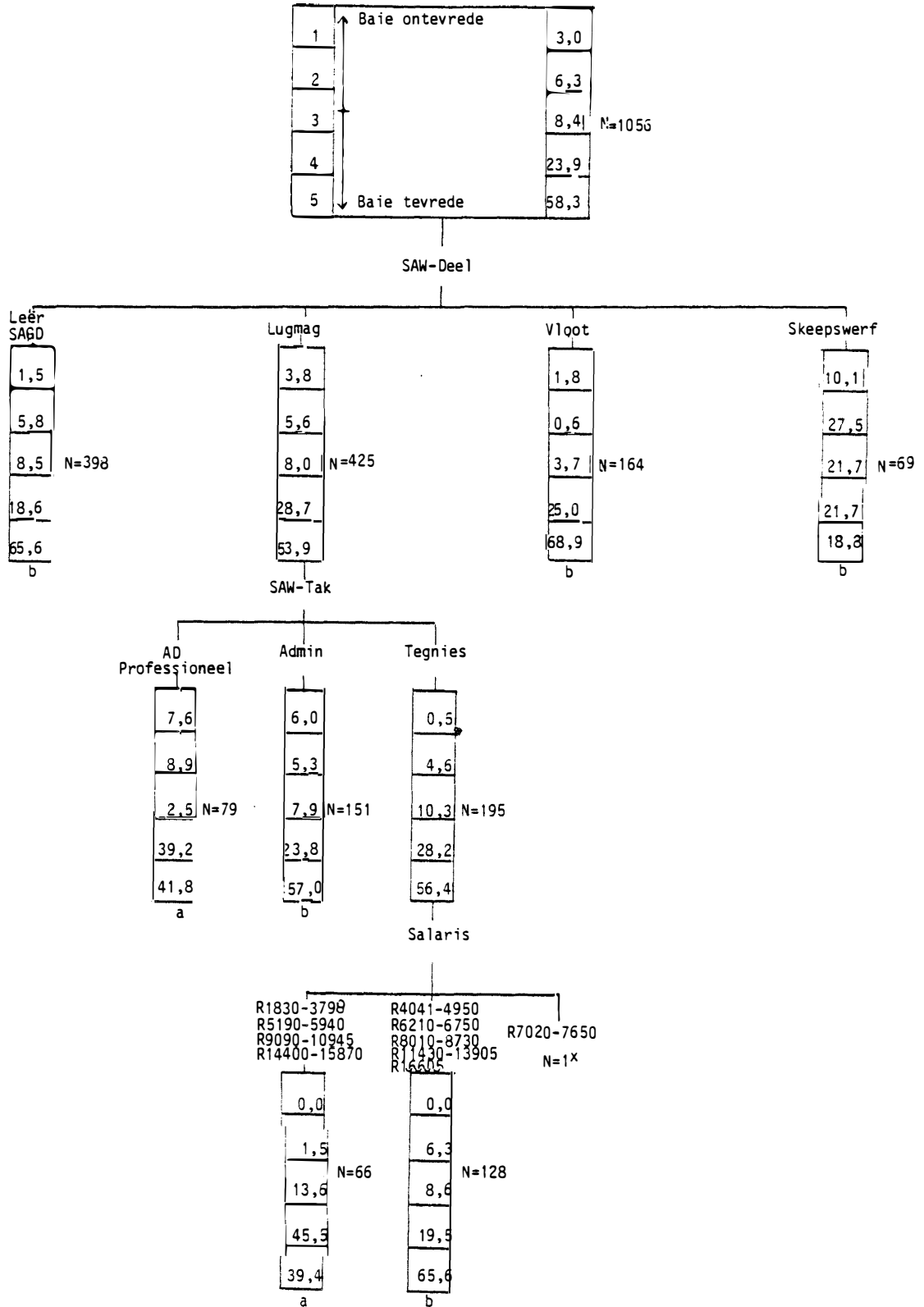


a = N te klein om verder te verdeel
b = Geen beduidende verdeling moontlik

DENDROGRAM 12.2

TEVREDENHEID MET MEDIËSE HULPSKEMA

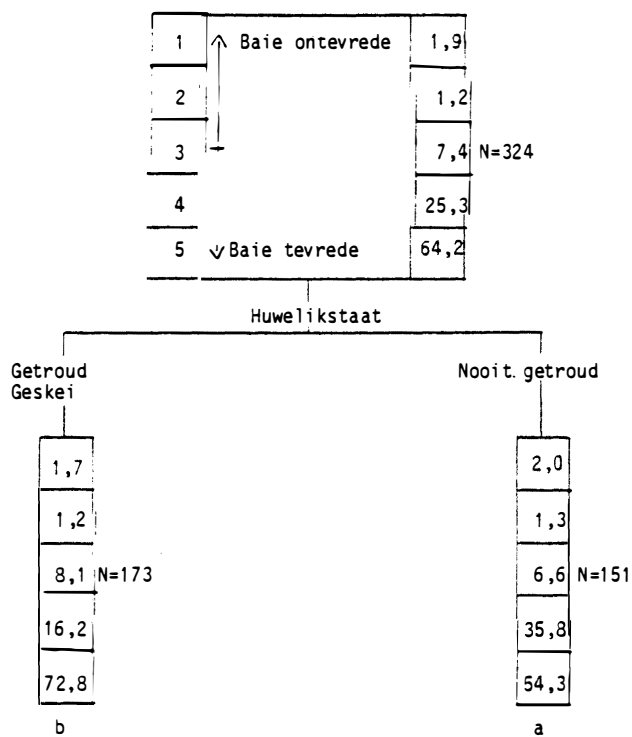
SAW: BLANK



x = N te klein en persentasie nie gerapporteer nie
 a = N te klein om verder te verdeel
 b = Geen beduidende verdeling moontlik

DENDROGRAM 12.3

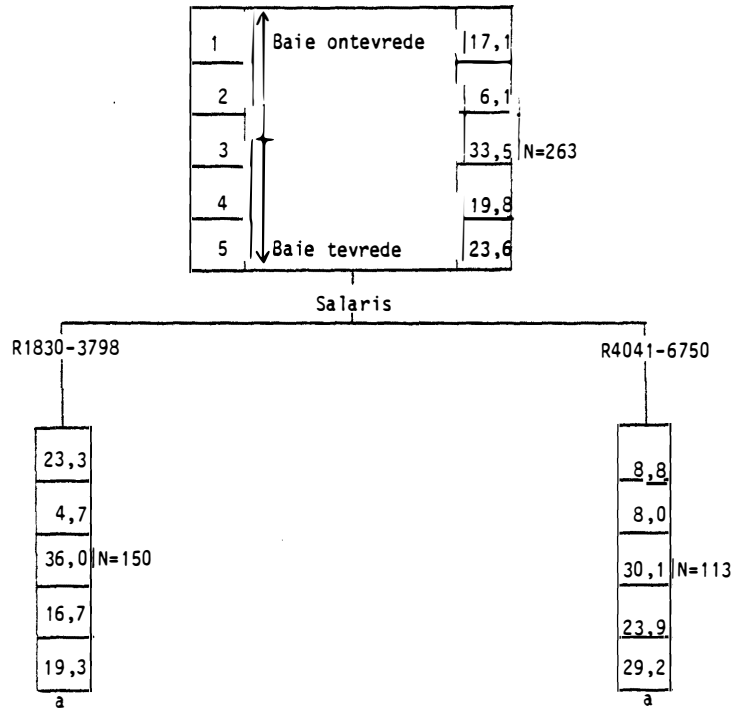
TEVREDENHEID MET MEDIESE HULPSKEMA
SAG: BLANK



a = N te klein om verder te verdeel
b = Geen beduidende verdeling moontlik

DENDROGRAM 12.4

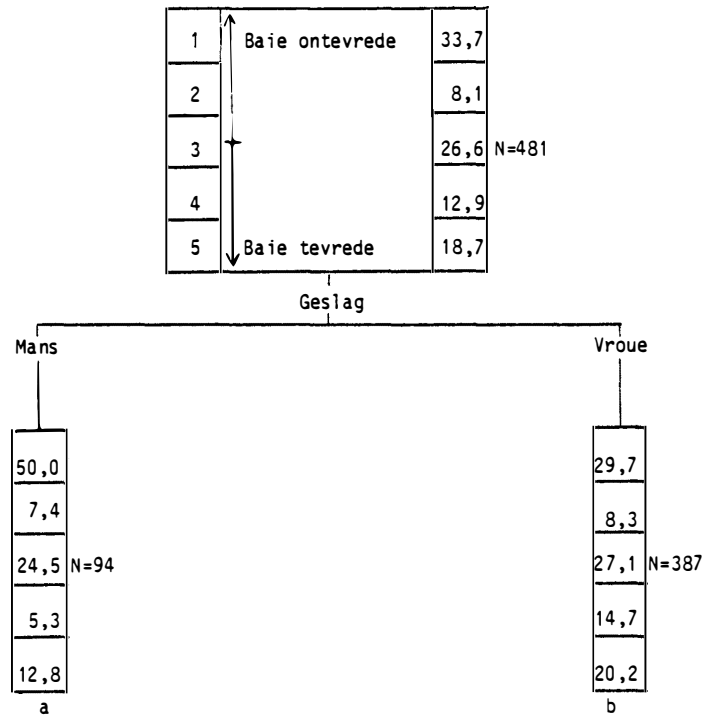
TEVREDENHEID MET MEDIESE HULPSKEMA
STAATSDIENS: KLEURLING



a = N te klein om verder te verdeel

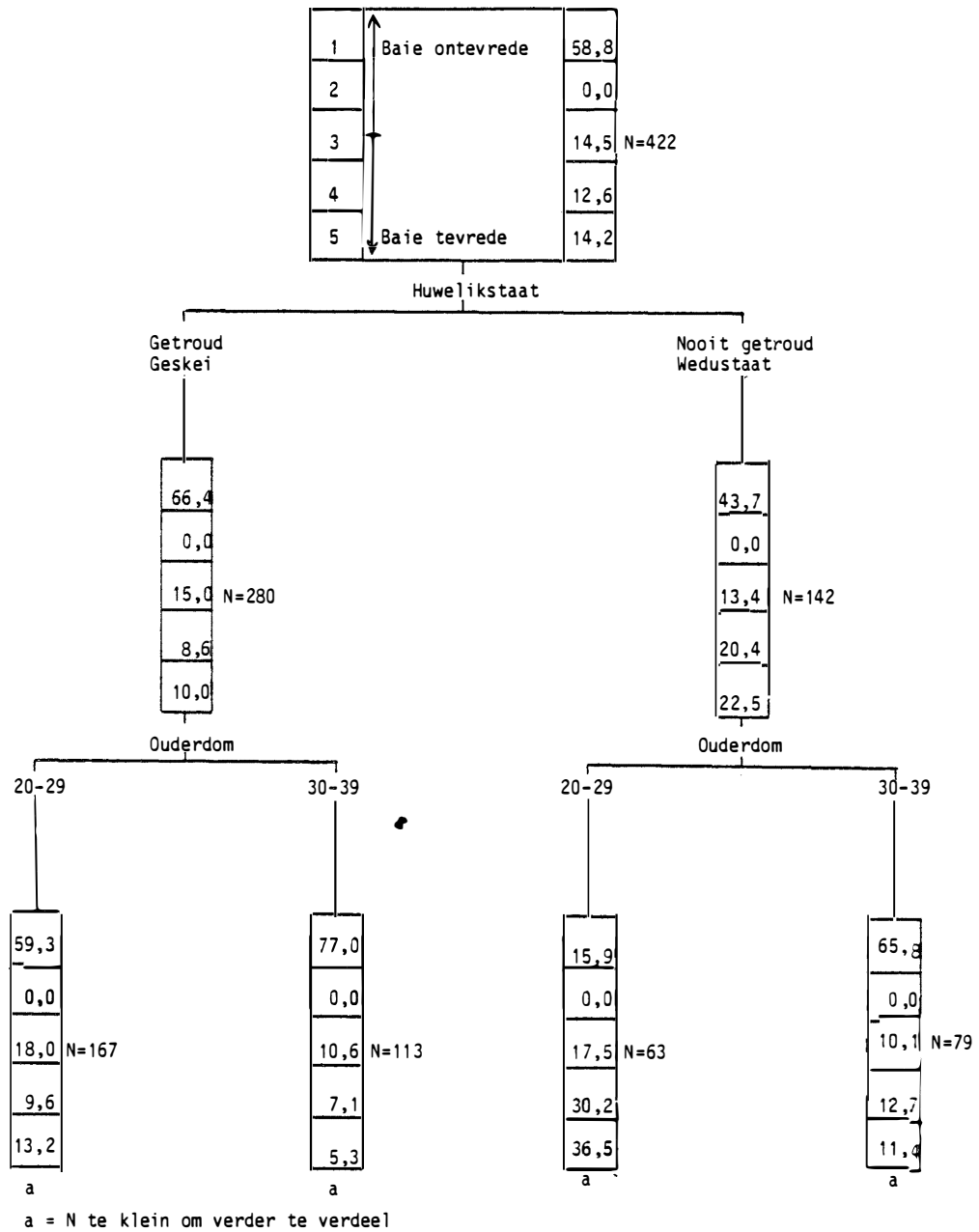
DENDROGRAM 12.5

TEVREDENHEID MET MEDIESE HULPSKEMA
STAATSDIENS: SWART



a = N te klein om verder te verdeel
b = Geen beduidende verdeling moontlik


DENDROGRAM 12.6
 TEVREDENHEID MET MEDIESE HULPSKEMA
 SAP: SWART



DENDROGRAM 13.1

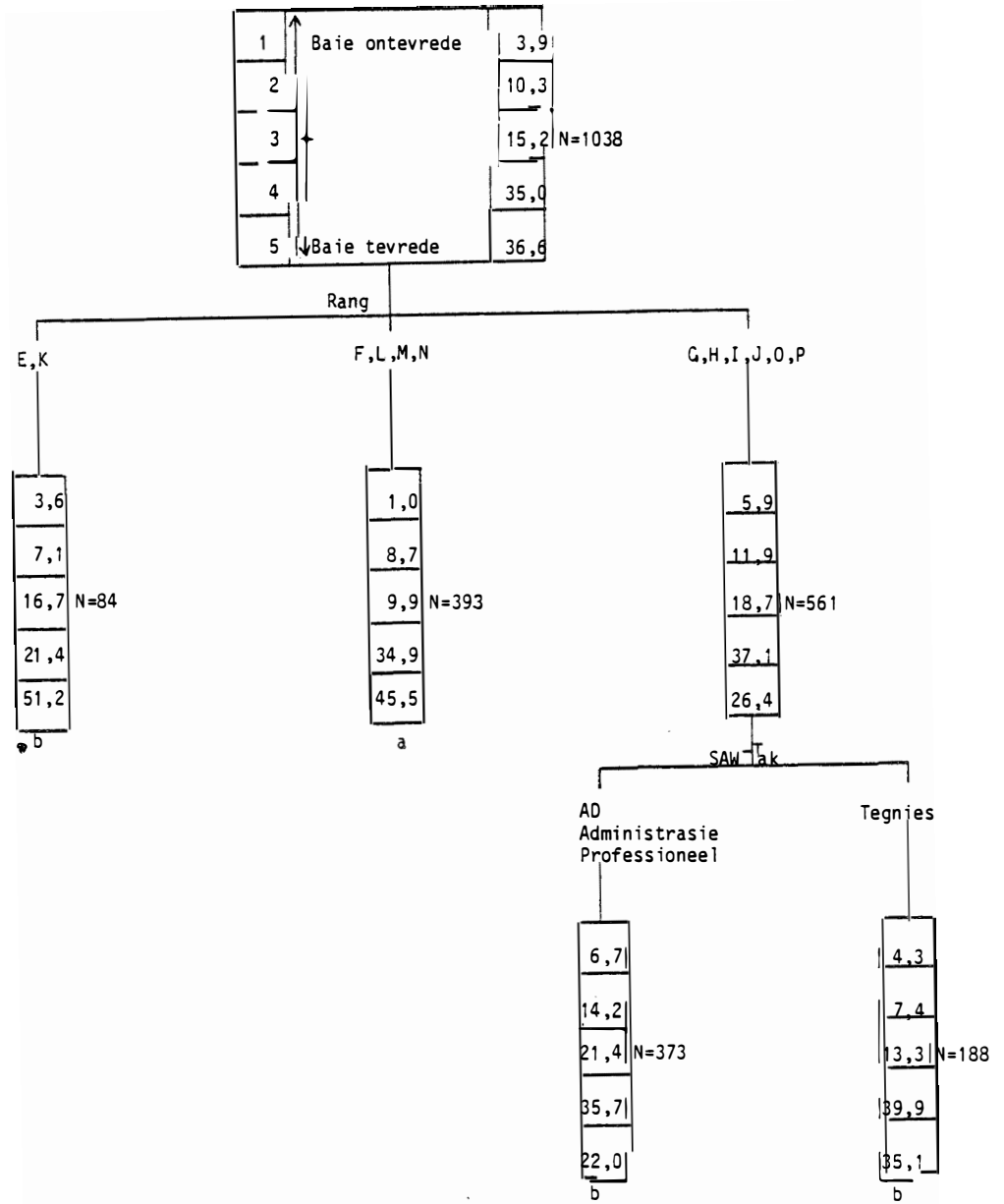
TEVREDENHEID MET DIENSBONUS

STAATSDIENS: BLANK



a = N te klein om verder te verdeel
 b = Geen beduidende verdeling moontlik

DENDROGRAM 13.2
 TEVREDENHEID MET DIENSBONUS
 SAW: BLANK

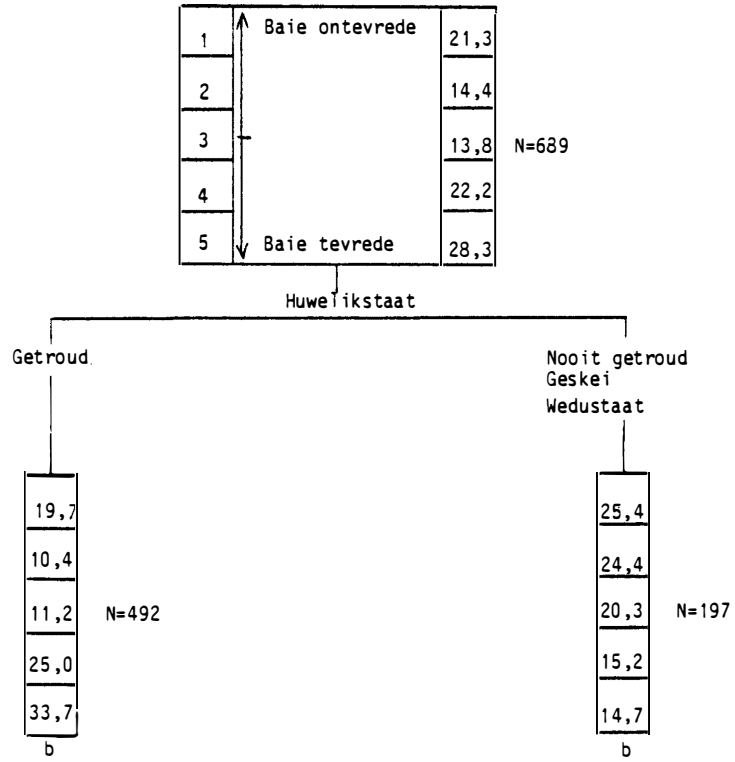


a = N te klein om verder te verdeel
 b = Geen beduidende verdeling moontlik

DENDROGRAM 13.3

TEVREDENHEID MET DIENSBONUS

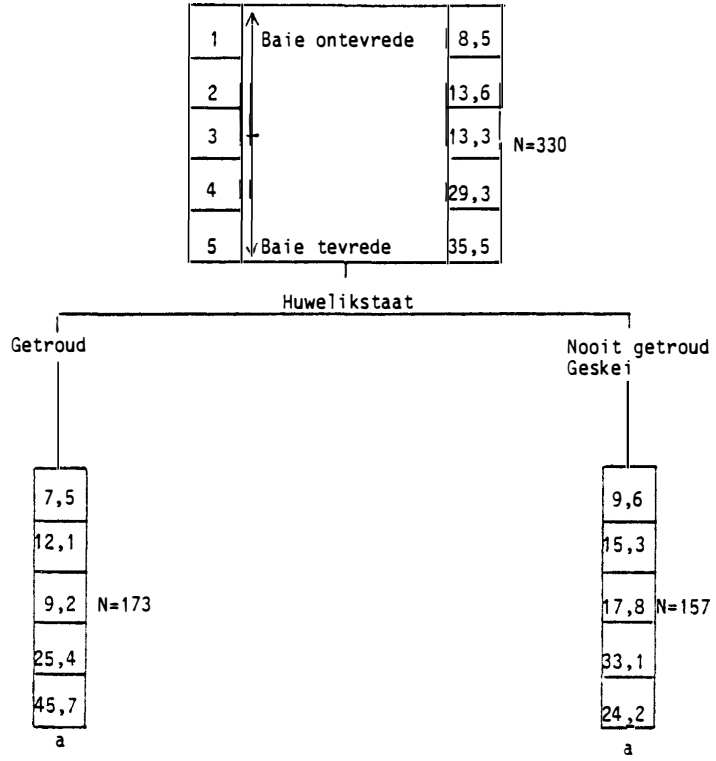
SAP: BLANK



b = Geen beduidende verdeling moontlik

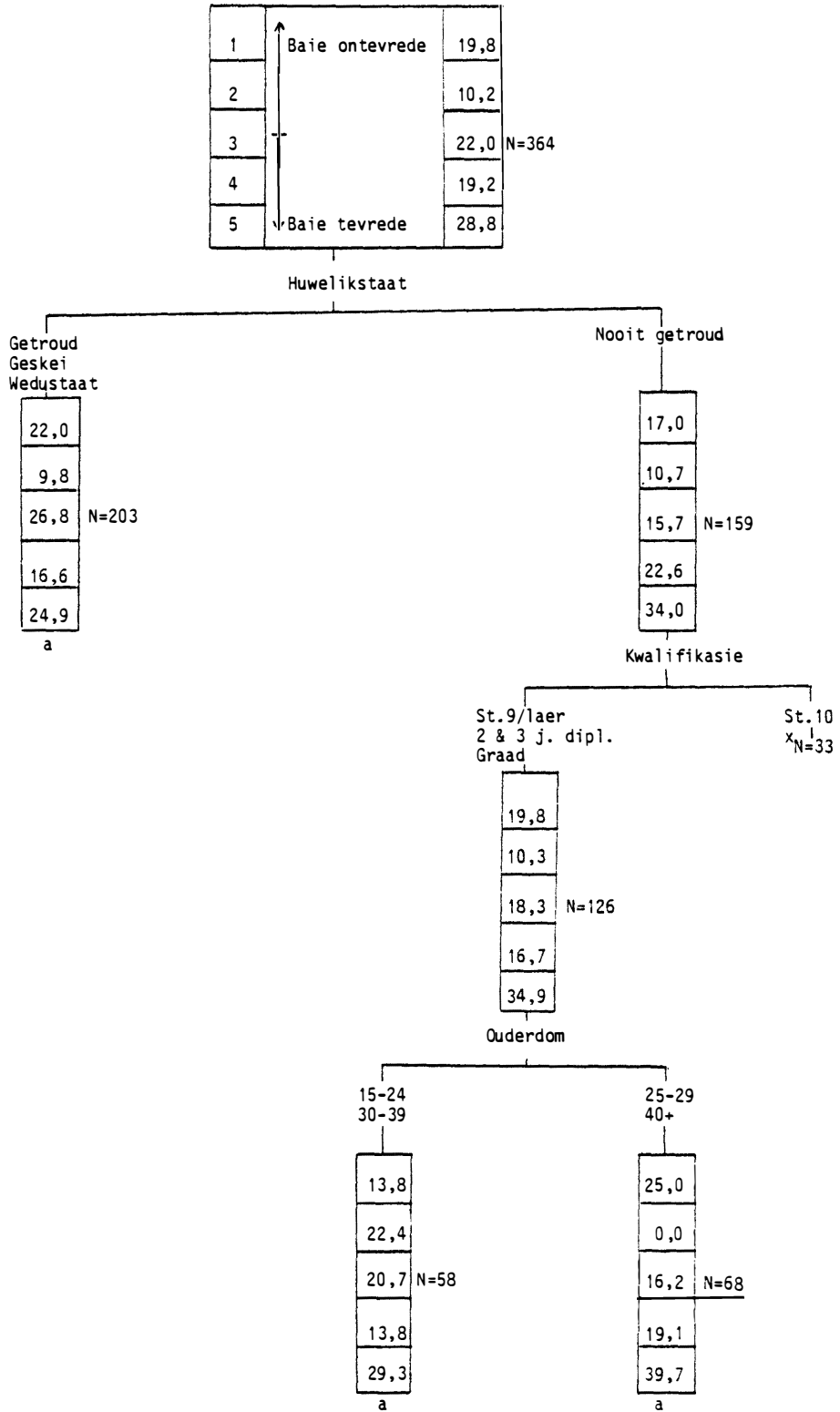
DENDROGRAM 13.4

TEVREDENHEID MET DIENSBONUS
SAG: BLANK



a = N te klein om verder te verdeel

DENDROGRAM 13.5
 TEVREDENHEID MET DIENSBONUS
 STAATSDIENS: KLEURLING



a = N te klein om verder te verdeel

DENDROGRAM 13.6

TEVREDENHEID MET DIENSBONUS

STAATSDIENS: SWART

| | | | |
|---|----------------|------|-------|
| 1 | Baie ontevrede | 30,7 | N=573 |
| 2 | | 12,4 | |
| 3 | | 20,4 | |
| 4 | | 16,9 | |
| 5 | | 19,5 | |

Salaris

R1830-2934
R4041-4950

| | |
|------|-------|
| 26,1 | N=357 |
| 12,0 | |
| 19,6 | |
| 21,3 | |
| 21,0 | |

b

R3150-3798


| | |
|------|-------|
| 38,4 | N=216 |
| 13,0 | |
| 21,8 | |
| 9,7 | |
| 17,1 | |

b

b = Geen beduidende verdeling moontlik

DENDROGRAM 14.1
TEVREDENHEID MET PENSIOENSKEMA

STAATSDIENS: BLANK

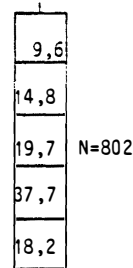
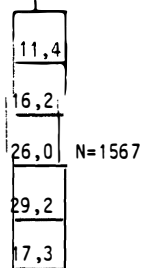
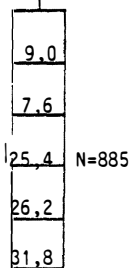


Kwalifikasie

St.9/1aer

St.10
Graad

2/3 j. diploma



Geslag

Beroep

Geslag

Mans

Vroue

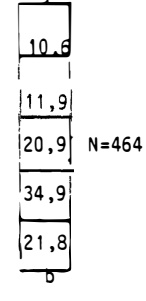
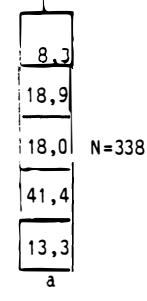
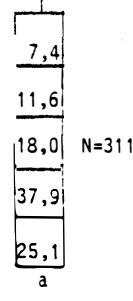
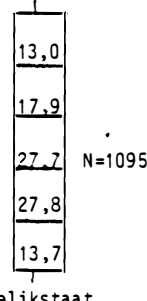
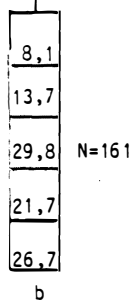
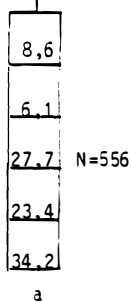
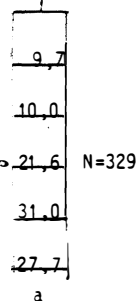
A, J, G, O

B, D, E, F, H
I, M, N, P

C, K, L

Mans

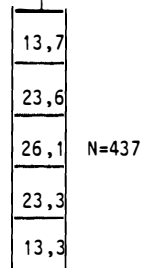
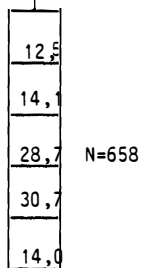
Vroue



Huwelikstaat

Getroud

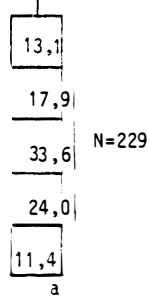
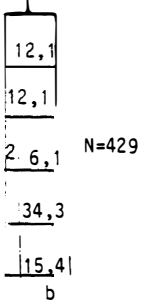
Nooit getroud
Geskei
Wedustaar



Geslag

Mans

Vroue

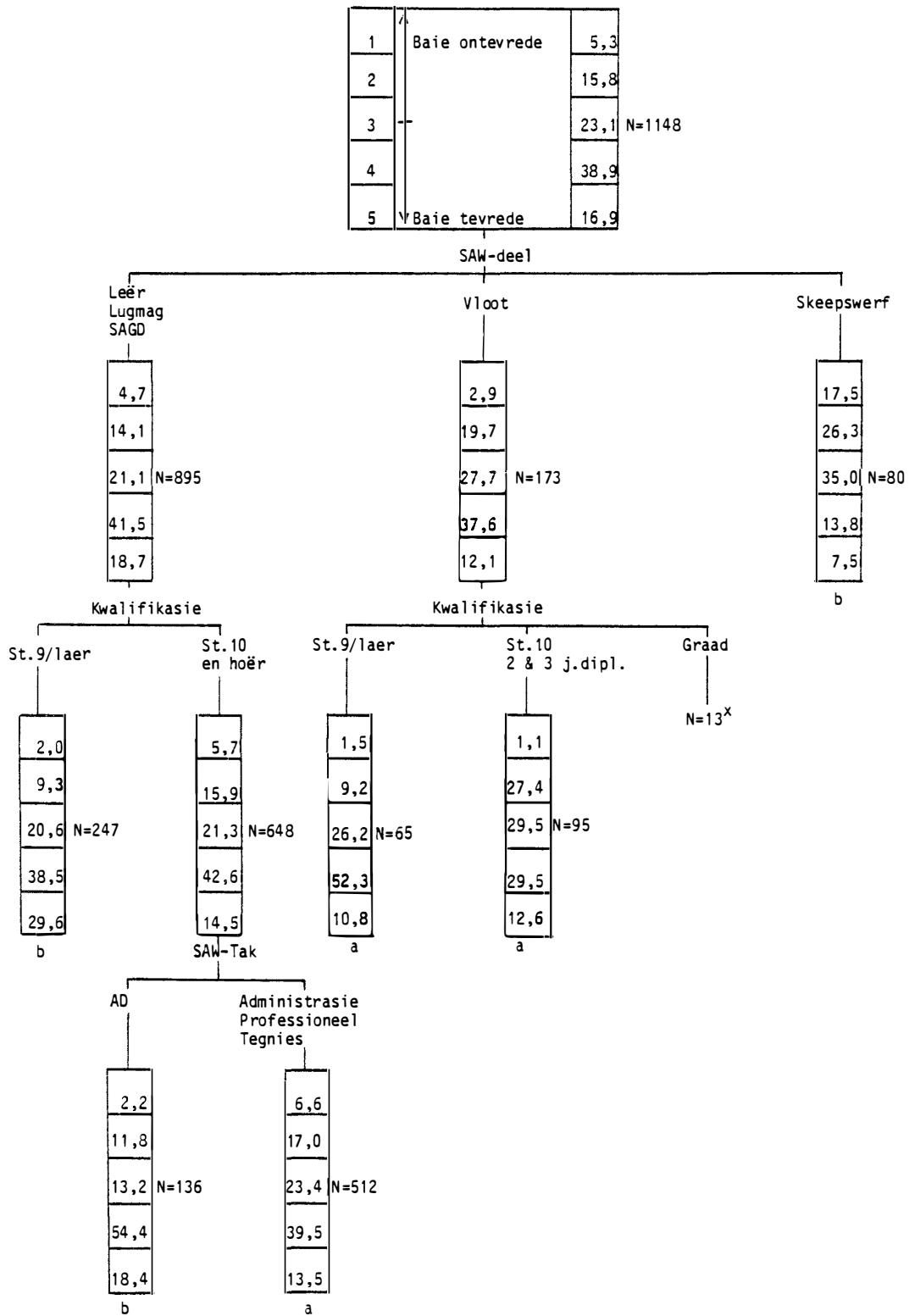


a = N te klein om te verdeel
b = Geen beduidende verdeling moontlik

DENDROGRAM 14.2

TEVREDENHEID MET PENSIOENSHEMA

SAW: BLANK



x = N te klein en persentasie nie gerapporteer
a = N te klein om verder te verdeel
b = Geen beduidende verdeling moontlik

DENDROGRAM 14.3
TEVREDENHEID MET PENSIOENSKEMA

SAP: BLANK

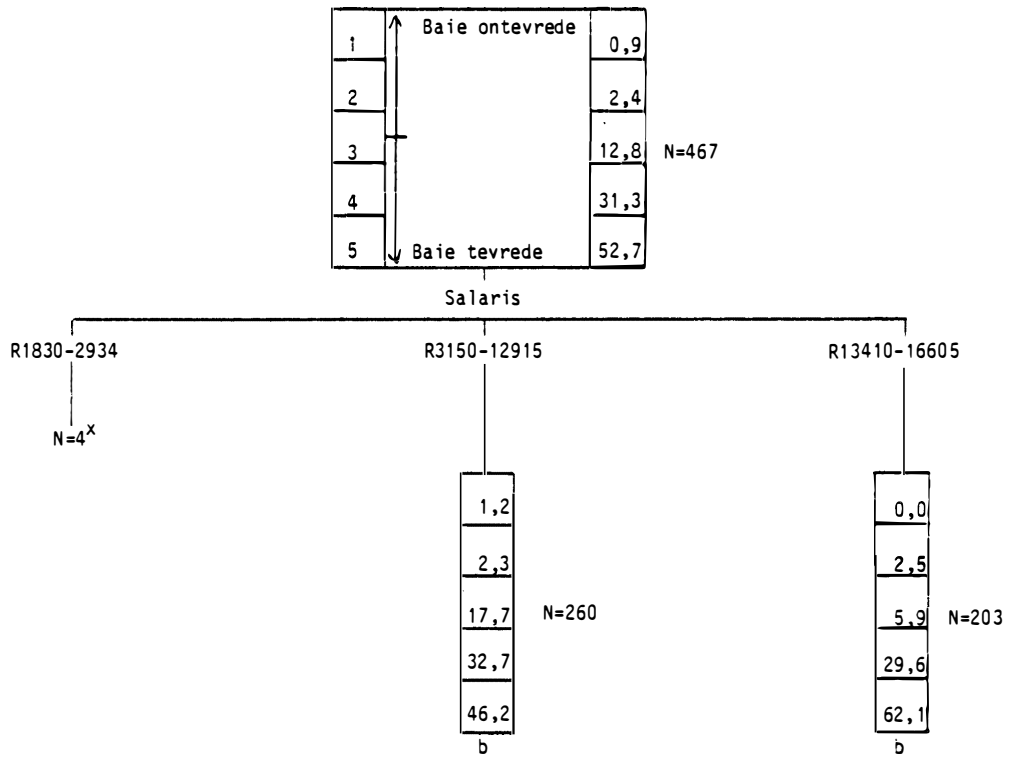
| | | | |
|---|------------------|------|-------|
| 1 | ↑ Baie ontevrede | 7,2 | N=679 |
| 2 | | 6,8 | |
| 3 | | 2,8 | |
| 4 | | 31,8 | |
| 5 | ↓ Baie tevrede | 41,4 | |

Huwelikstaat



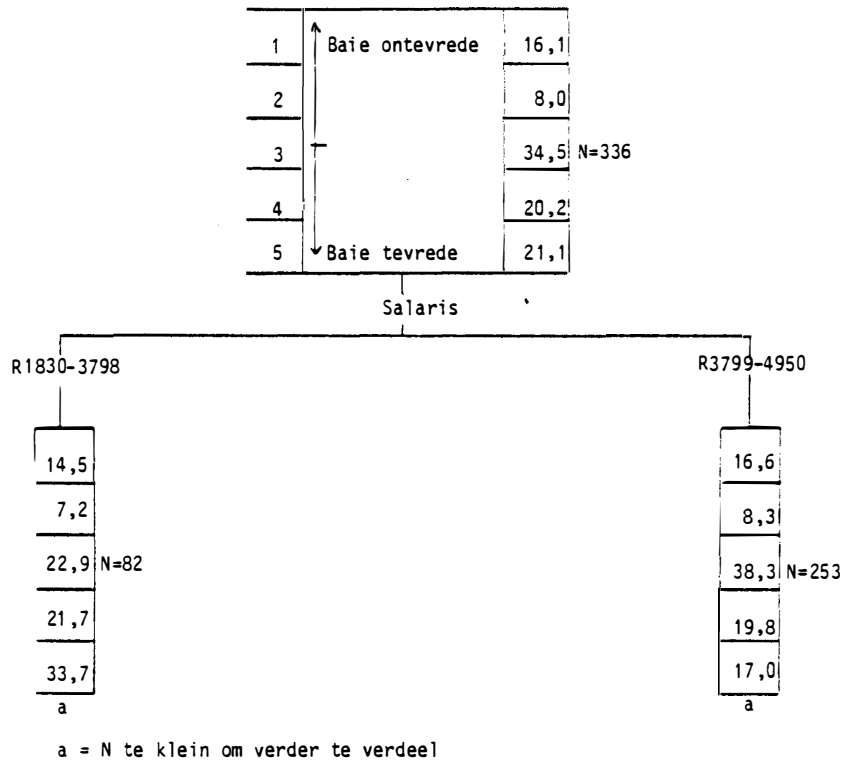
a = N te klein om verder te verdeel

DENDROGRAM 14.4
 TEVREDENHEID MET PENSIOENSKEMA
 SAG: BLANK



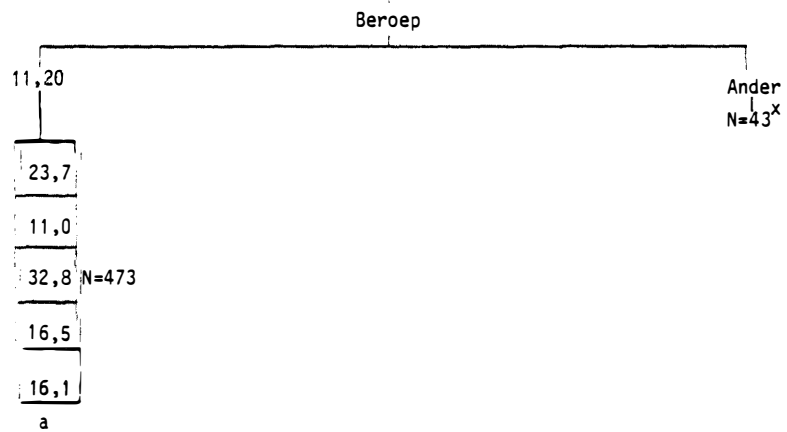
x = N te klein en persentasie nie gerapporteer
 b = Geen beduidende verdeling moontlik

DENDROGRAM 14.5
TEVREDENHEID MET PENSIOENSKEMA
STAATSDIENS: KLEURLING



DENDROGRAM 14.6
 TEVREDENHEID MET PENSIOENSKEMA
 STAATSDIENS: SWART

| | | |
|---|------------------|------------|
| 1 | ↑ Baie ontevrede | 22,7 |
| 2 | | 10,5 |
| 3 | | 33,9 N=516 |
| 4 | | 15,5 |
| 5 | ↓ Baie tevrede | 17,4 |



a = N te klein om verder te verdeel
 x = N te klein en persentasie nie gerapporteer nie

DENDROGRAM 15.1

TEVREDENHEID MET STATUS VAN POS

STAATSDIENS: BLANK

| | | | |
|---|----------------|------|--------|
| 1 | Baie ontevrede | 14,1 | N=2748 |
| 2 | | 15,1 | |
| 3 | | 27,2 | |
| 4 | | 29,6 | |
| 5 | Baie tevrede | 14,0 | |

Salaris

R1830-4950

R 5190- 8730
R13410-13905

R 9090-12915
R14400-16605

| |
|------------|
| 21,2 |
| 16,7 |
| 33,1 N=773 |
| 20,1 |
| 8,9 |

| |
|-------------|
| 13,7 |
| 15,9 |
| 27,7 N=1129 |
| 29,4 |
| 13,2 |

| |
|------------|
| 8,0 |
| 12,5 |
| 21,0 N=846 |
| 38,5 |
| 19,9 |

Kwalifikasie

Kwalifikasie

Ouderdom

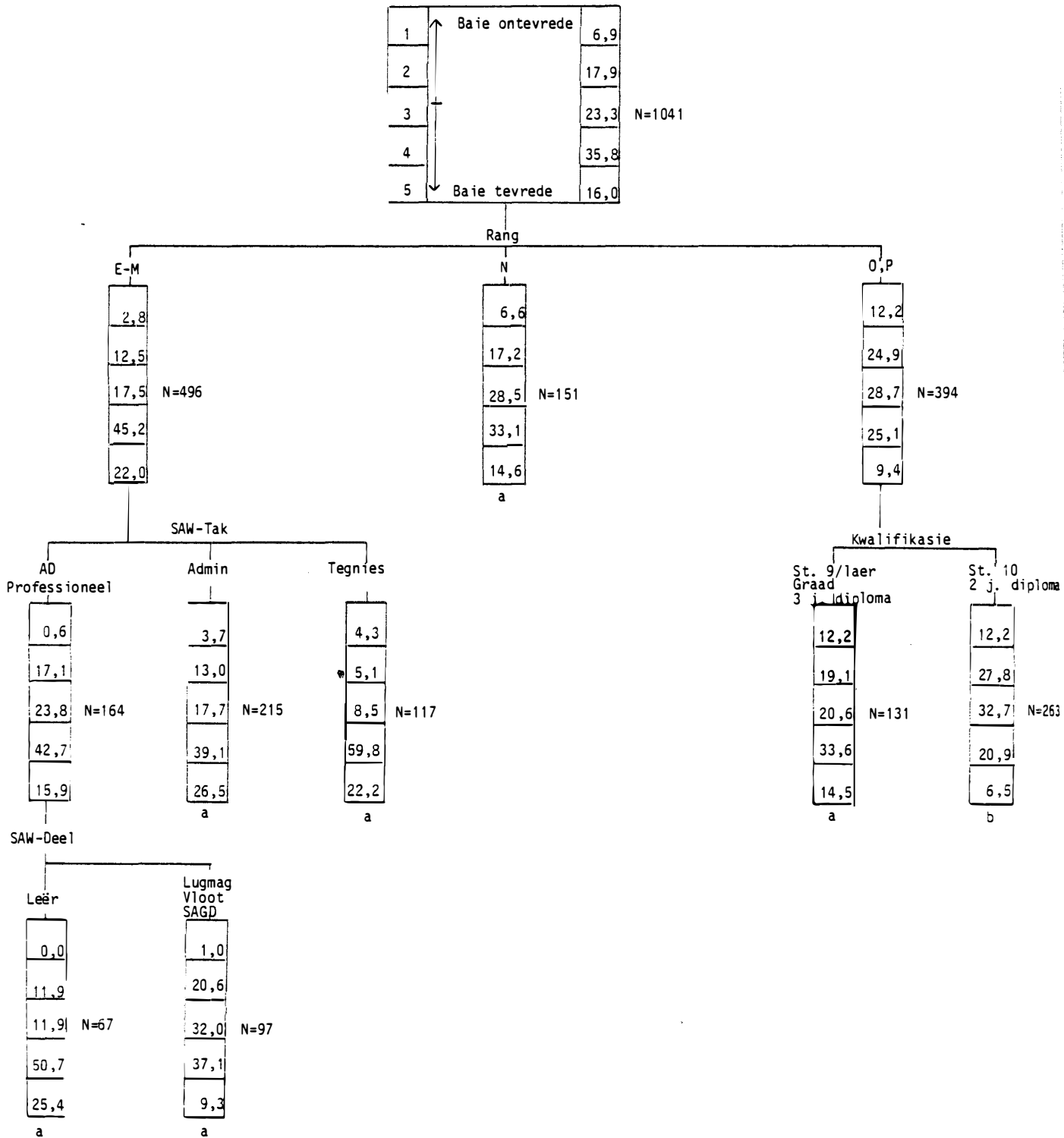
| | | |
|------------|----------------------|---------------------|
| St. 9/laer | St. 10 2 j. dipl. | 3 j. dipl. Graad |
| 19,7 | 19,8 | 35,7 |
| 10,3 | 22,4 | 14,3 |
| 37,9 N=319 | 31,0 N=384 | 22,9 N=70 |
| 17,2 | 21,9 | 22,9 |
| 14,7 | 4,9 | 4,3 |
| b | b | b |

| | | |
|------------|-------------------------------|------------|
| St. 9/laer | St. 10 2 j. dipl. Graad | 3 j. dipl. |
| 12,7 | 12,9 | 17,9 |
| 11,2 | 15,1 | 25,5 |
| 29,3 N=276 | 29,7 N=657 | 18,9 N=196 |
| 24,3 | 31,7 | 29,1 |
| 22,5 | 10,7 | 8,7 |
| b | a | b |

| | | |
|----------------|----------------|------------|
| 20-24 35-44 | 25-34 45-49 | 50-65 |
| 6,8 | 12,1 | 4,6 |
| 14,8 | 13,3 | 9,6 |
| 27,6 N=250 | 15,6 N=315 | 21,4 N=281 |
| 36,0 | 42,2 | 36,7 |
| 14,8 | 16,8 | 27,8 |
| a | b | a |

a = N te klein om verder te verdeel
b = Geen beduidende verdeling moontlik

DENDROGRAM 15.2
TEVREDENHEID MET STATUS VAN POS
SAW: BLANK



a = N te klein om verder te verdeel
b = Geen beduidende verdeling moontlik

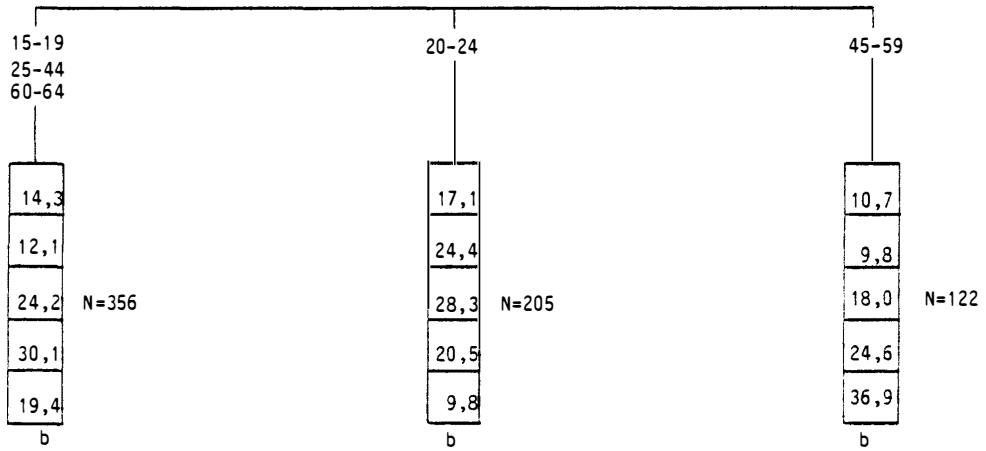
DENDROGRAM 15.3

TEVREDENHEID MET STATUS VAN POS

SAP: BLANK

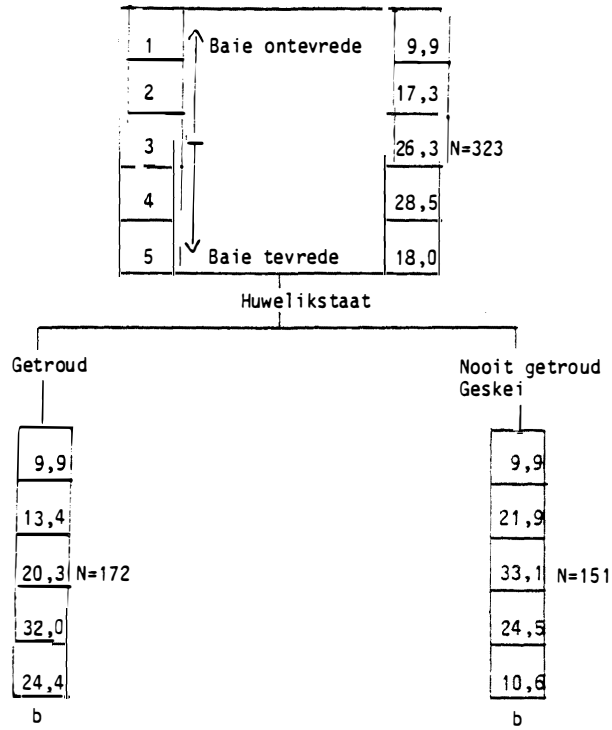
| | | | |
|---|------------------------------|-------------------|-------|
| 1 | ↑ Baie ontevrede ↓ | 14,5 | N=683 |
| 2 | | 15,4 | |
| 3 | | 24,3 | |
| 4 | | 26,2 | |
| 5 | | ↓ Baie tevrede | |

Ouderdom



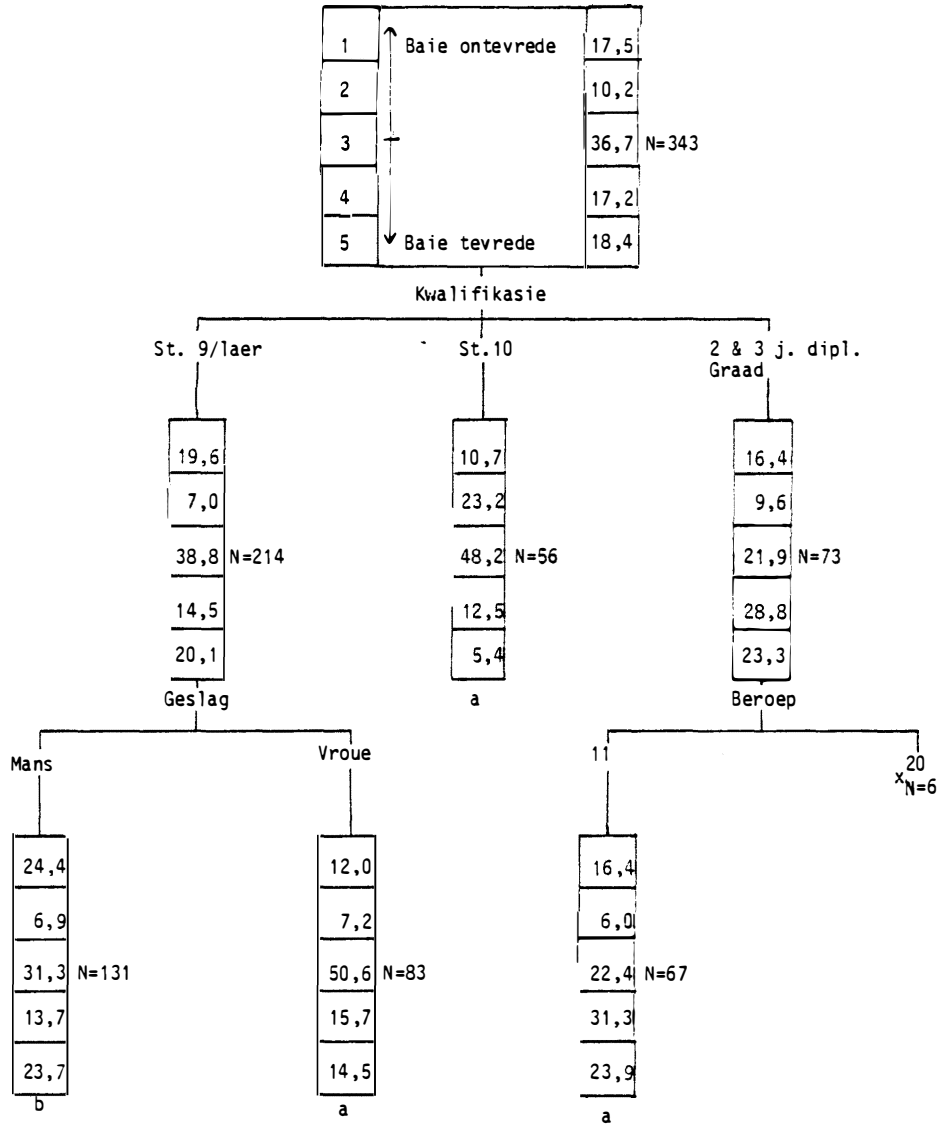
b = Geen beduidende verdeling moontlik

DENDROGRAM 15.4
 TEVREDENHEID MET STATUS VAN POS
 SAG: BLANK



b = Geen beduidende verdeling moontlik

DENDROGRAM 15.5
 TEVREDENHEID MET STATUS VAN POS
 STAATSDIENS: KLEURLING

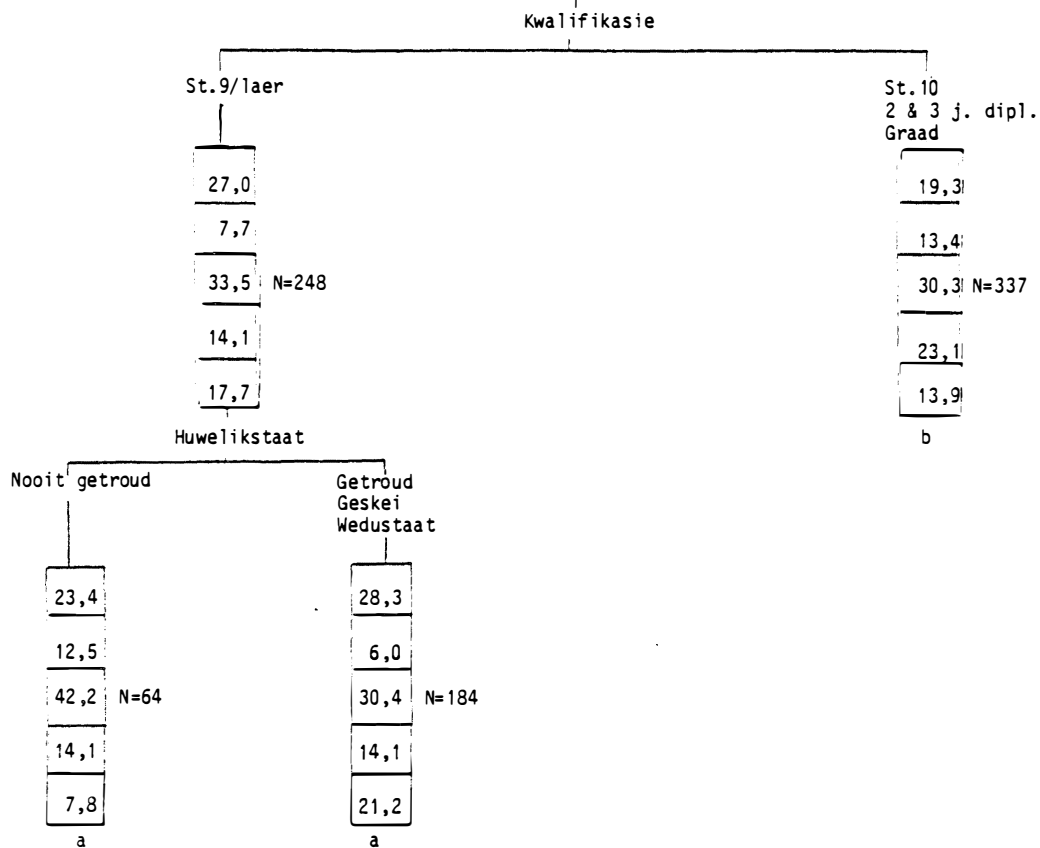


a = N te klein om verder te verdeel
 b = Geen beduidende verdeling moontlik
 x = N te klein en persentasie nie gerapporteer nie

DENDROGRAM 15.6
TEVREDENHEID MET STATUS VAN POS

STAATSDIENS: SWART

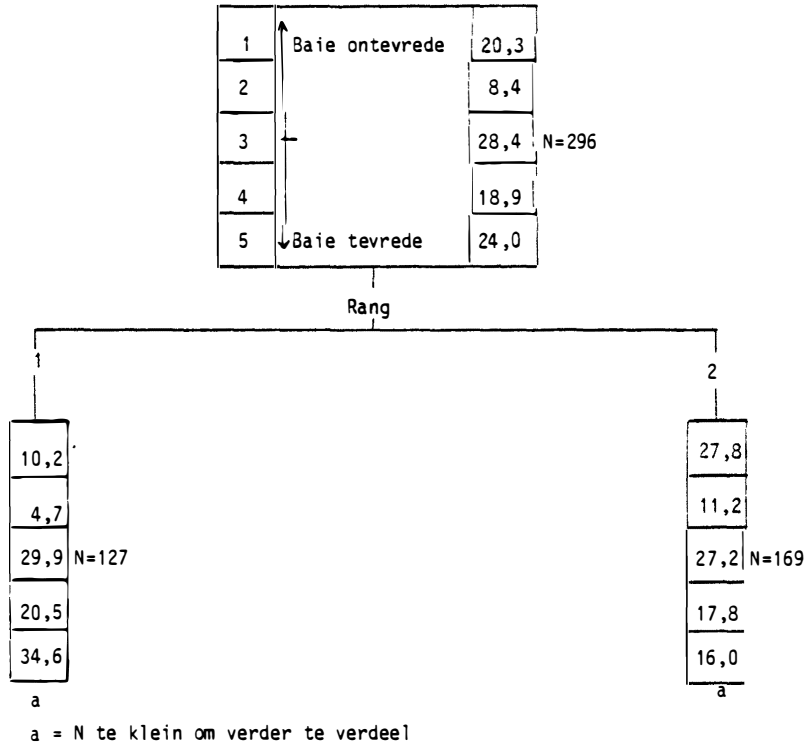
| | | | |
|---|------------------|------|-------|
| 1 | ↑ Baie ontevrede | 22,6 | N=585 |
| 2 | | 10,9 | |
| 3 | | 31,6 | |
| 4 | | 19,3 | |
| 5 | ✓ Baie tevrede | 15,6 | |



a = N te klein om verder te verdeel
b = Geen beduidende verdeling moontlik

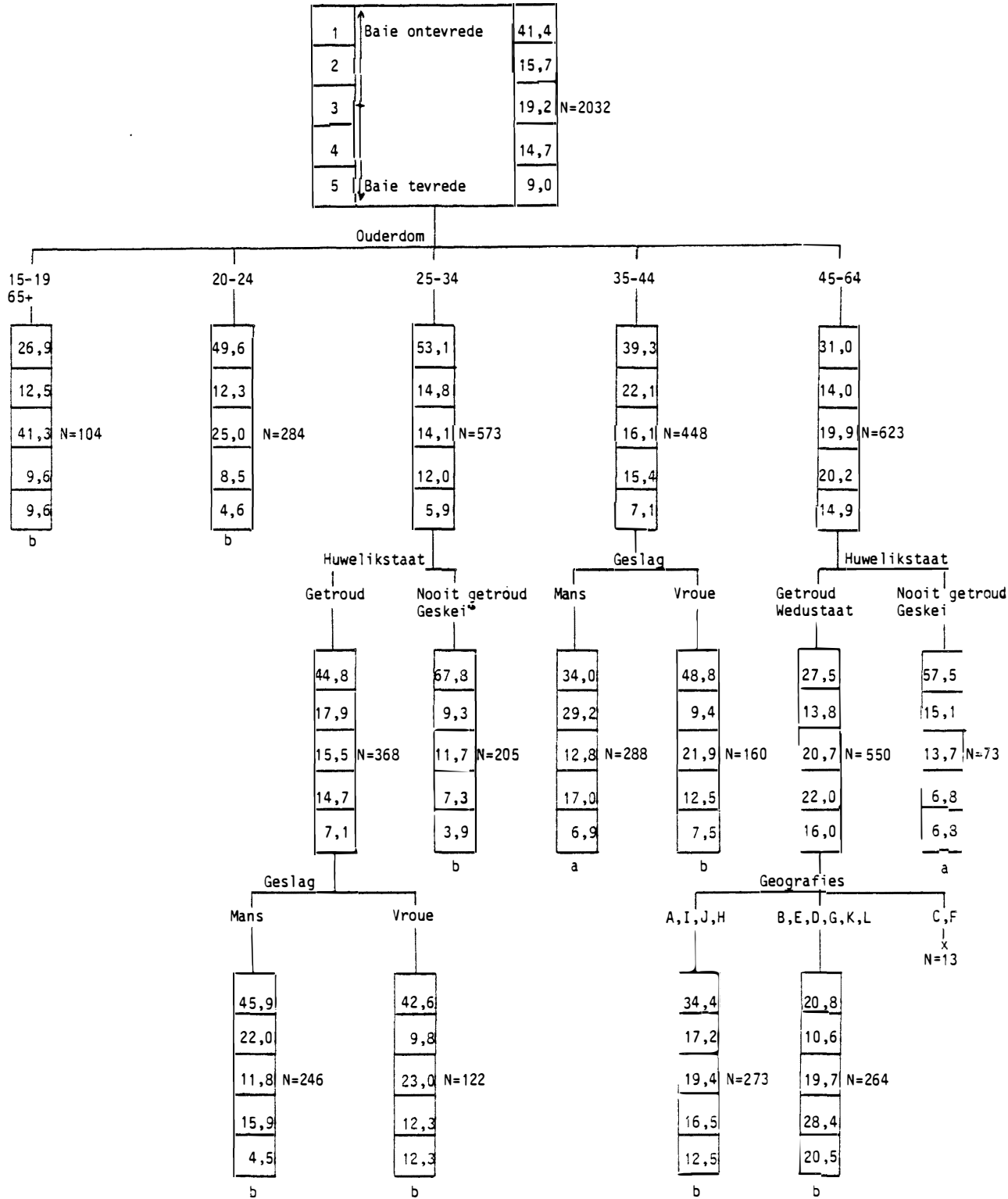
DENDROGRAM 15.7

TEVREDENHEID MET STATUS VAN POS
SAP: SWART



DENDROGRAM 16.1

TEVREDENHEID MET BEHUISINGSUBSIDIESKEMA
STAATSDIENS: BLANK

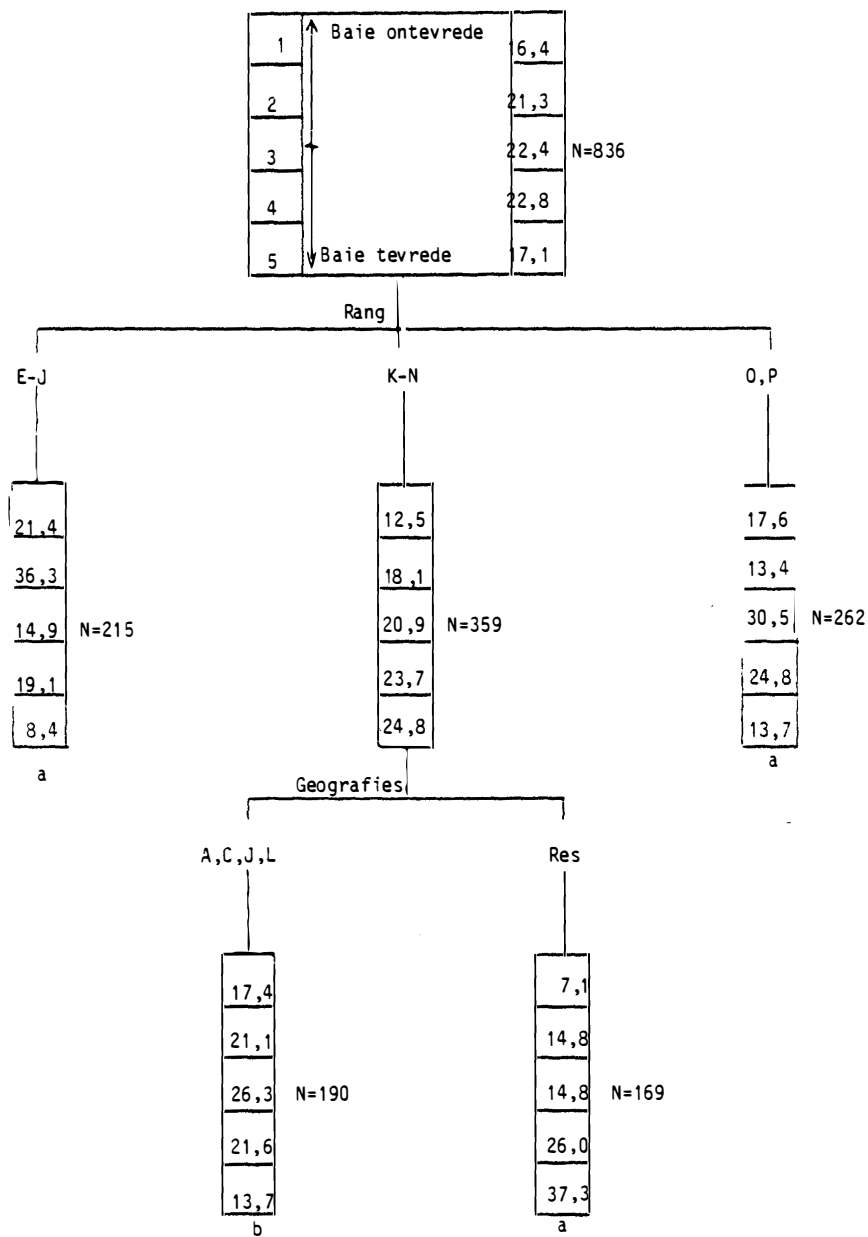


x = N te klein en persentasie nie gerapporteer
a = N te klein om verder te verdeel
b = Geen beduidende verdeling moontlik

DENDROGRAM 16.2

TEVREDENHEID MET BEHUISINGSUBSIDIESKEMA

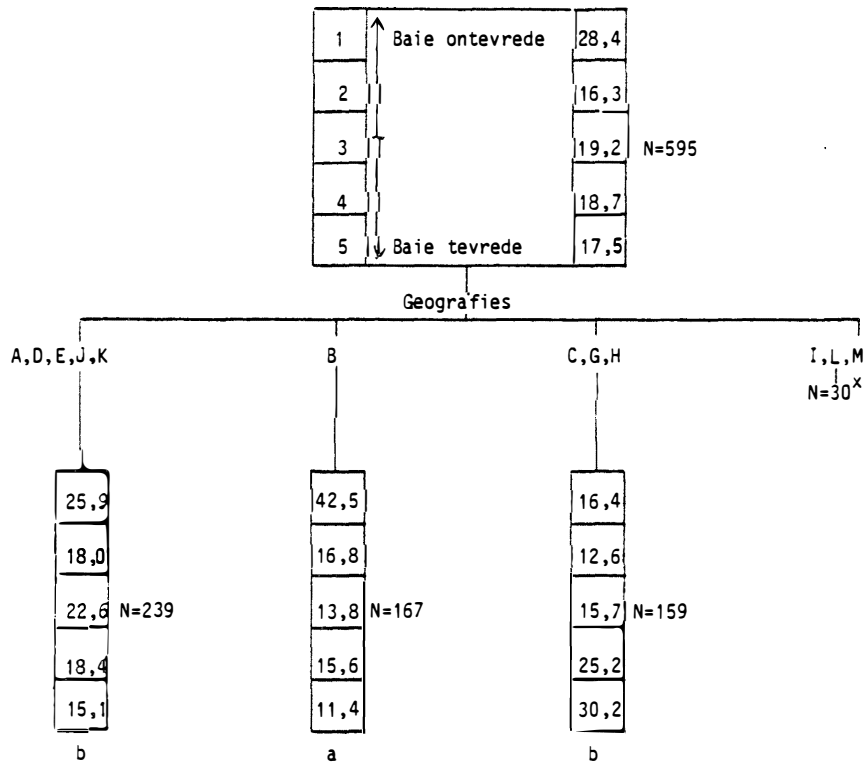
SAW: BLANK



a = N te klein om verder te verdeel
 b = Geen beduidende verdeling moontlik

DENDROGRAM 16.3

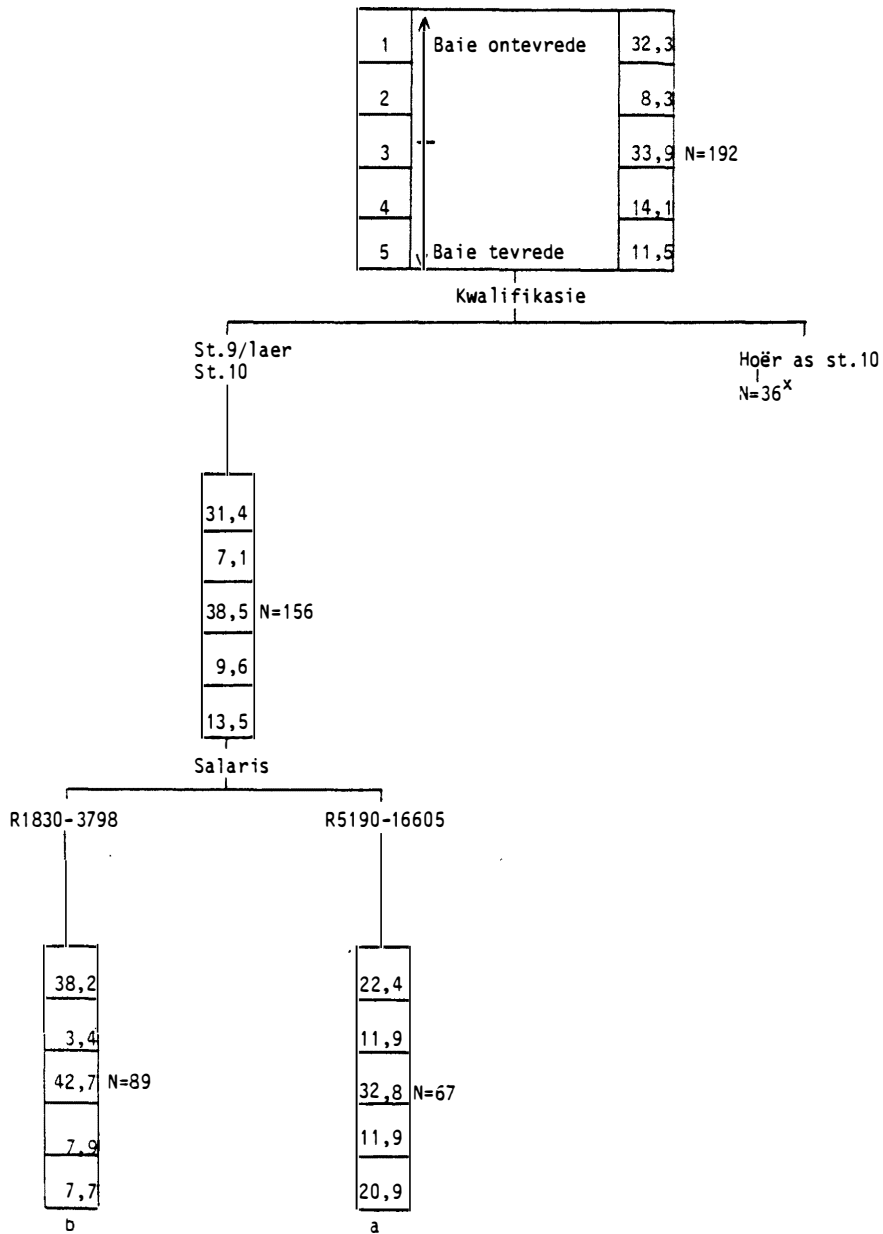
TEVREDENHEID MET BEHUISINGSUBSIDIESKEMA
SAP: BLANK



x = N te klein en persentasie nie gerapporteer
a = N te klein om verder te verdeel
b = Geen beduidende verdeling moontlik

DENDROGRAM 16.4

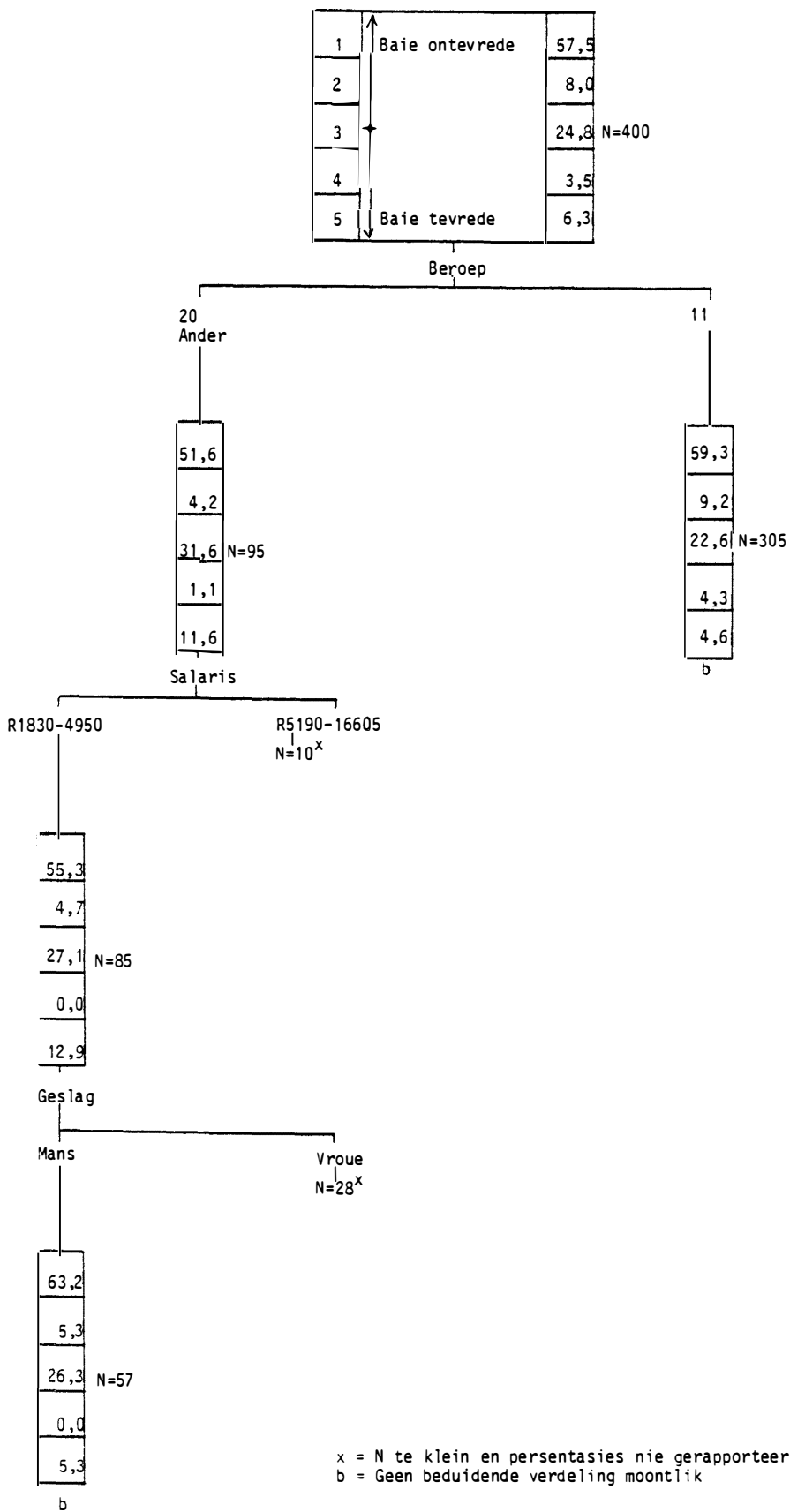
TEVREDENHEID MET BEHUISINGSSUBSIDIESKEMA
STAATSDIENS: KLEURLING



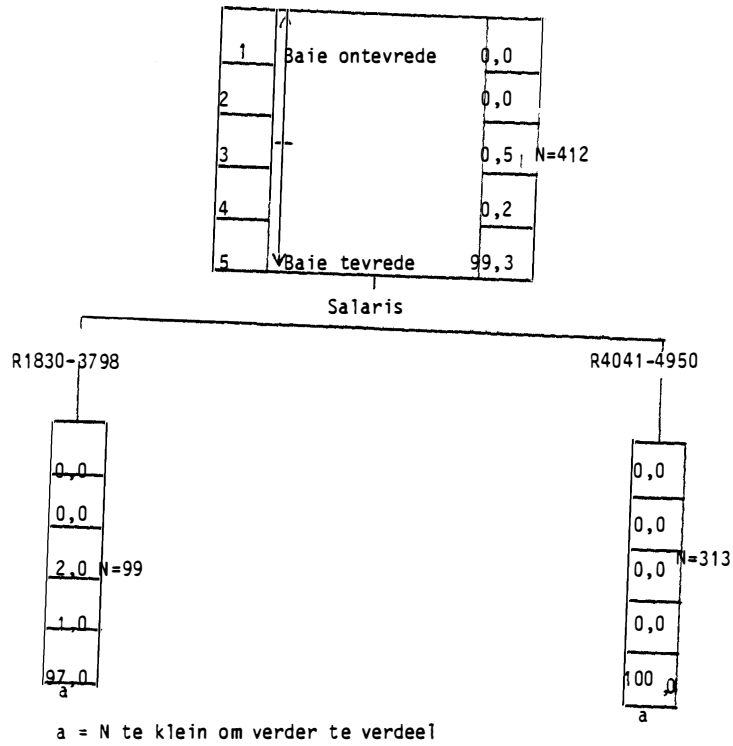
x = N te klein en persentasie nie gerapporteer
a = N te klein om verder te verdeel
b = Geen beduidende verdeling moontlik

TEVREDENHEID MET BEHUISINGSSUBSIDIESKEMA

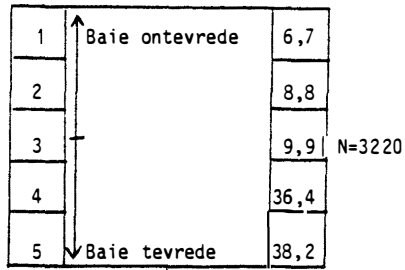
STAATSDIENS: SWART



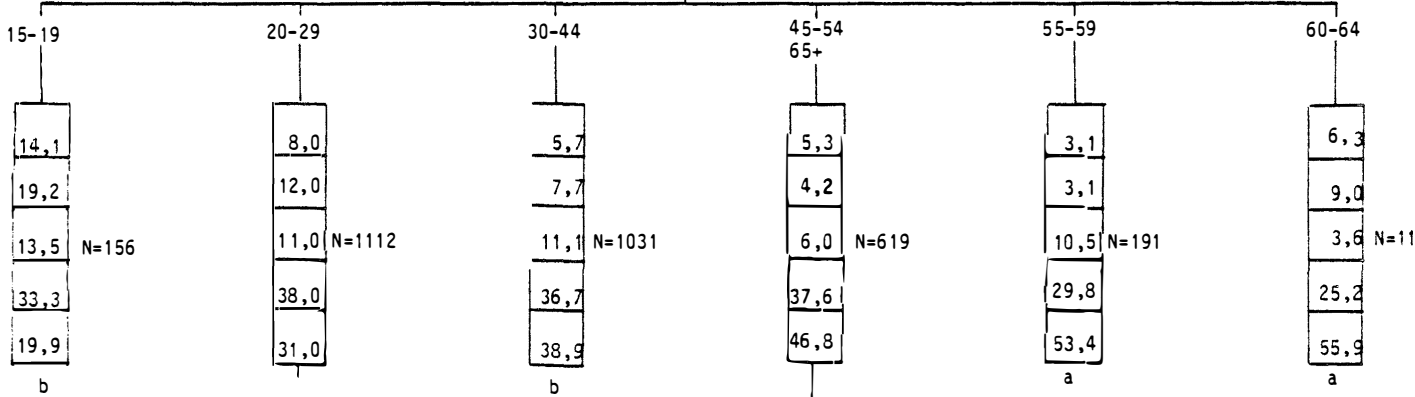
DENDROGRAM 16.6
 TEVREDENHEID MET BEHUISINGSSUBSIDIESKEMA
 SAP: SWART



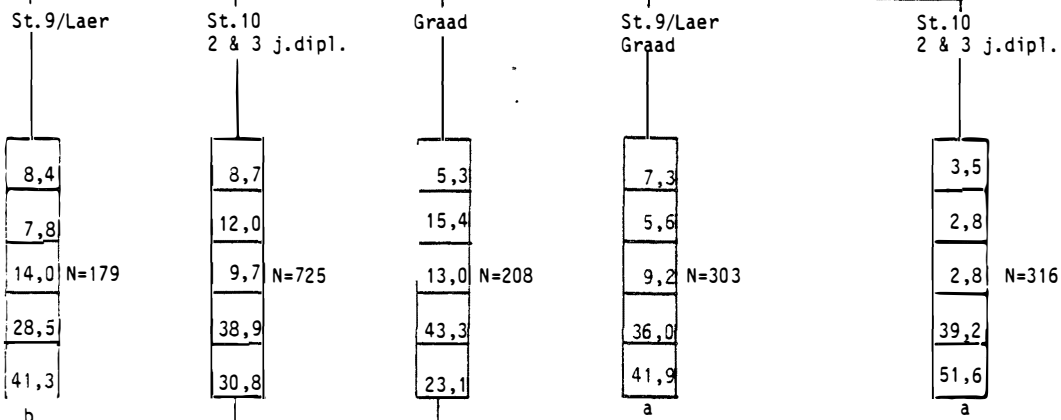
TEVREDENHEID MET VAKANSIEVERLOF
STAATSDIENS: BLANK



Ouderdom

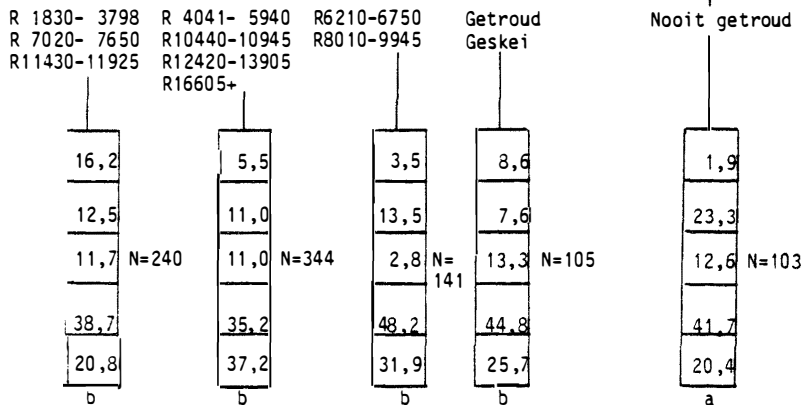


Kwalifikasie



Salaris

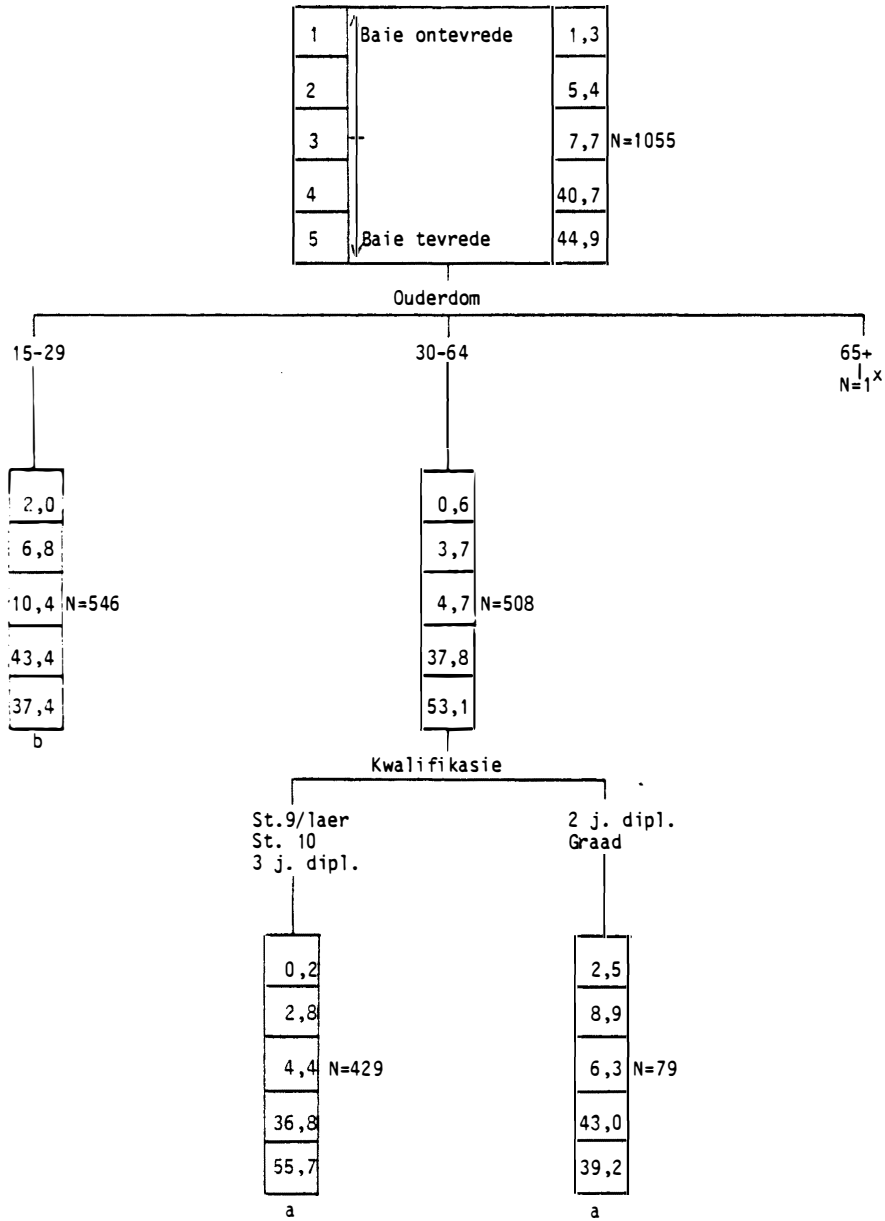
Huwelikstaat



a = N te klein om verder te verdeel
b = Geen beduidende verdeling moontlik

DENDROGRAM 17.2

TEVREDENHEID MET VAKANSIEVERLOF
SAW: BLANK

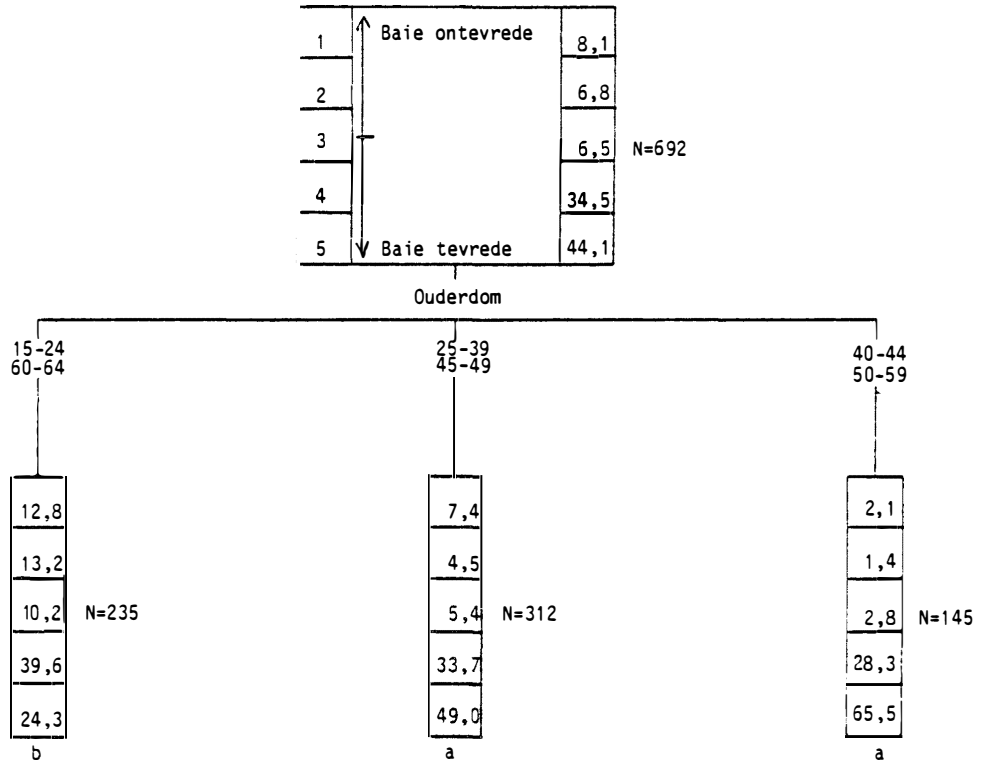


a = N te klein om verder te verdeel
 b = Geen beduidende verdeling moontlik
 x = N te klein en persentasie nie gerapporteer nie

DENDROGRAM 17.3

TEVREDENHEID MET VAKANSIËVERLOF

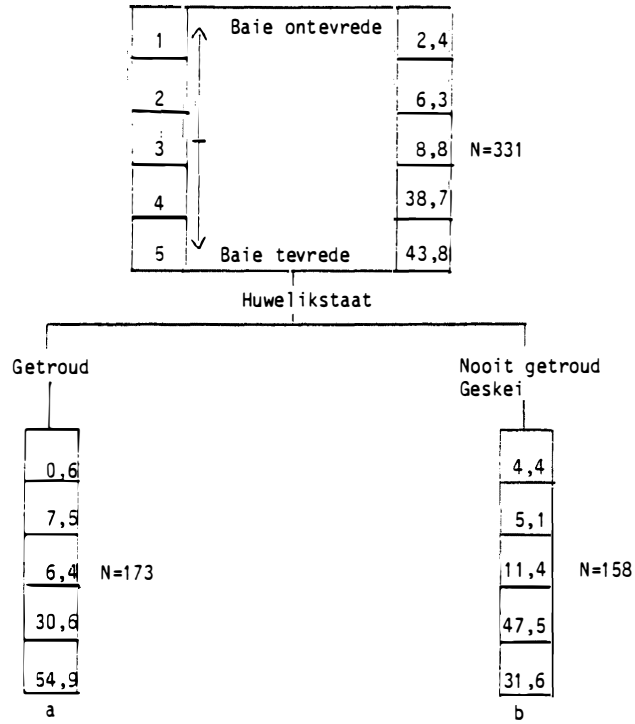
SAP: BLANK



a = N te klein om verder te verdeel
 b = Geen beduidende verdeling moontlik

DENDROGRAM 17.4

TEVREDENHEID MET VAKANSIEVERLOF
SAG: -BLANK




a = N te klein om verder te verdeel
b = Geen beduidende verdeling moontlik

DENDROGRAM 17.5

TEVREDENHEID MET VAKANSIEVERLOF
STAATSDIENS: KLEURLING

| | | | |
|---|------------------|----------------|-------|
| 1 | ↑ Baie ontevrede | 15,3 | N=379 |
| 2 | | 5,3 | |
| 3 | | 12,4 | |
| 4 | | 30,1 | |
| 5 | | ↓ Baie tevrede | |



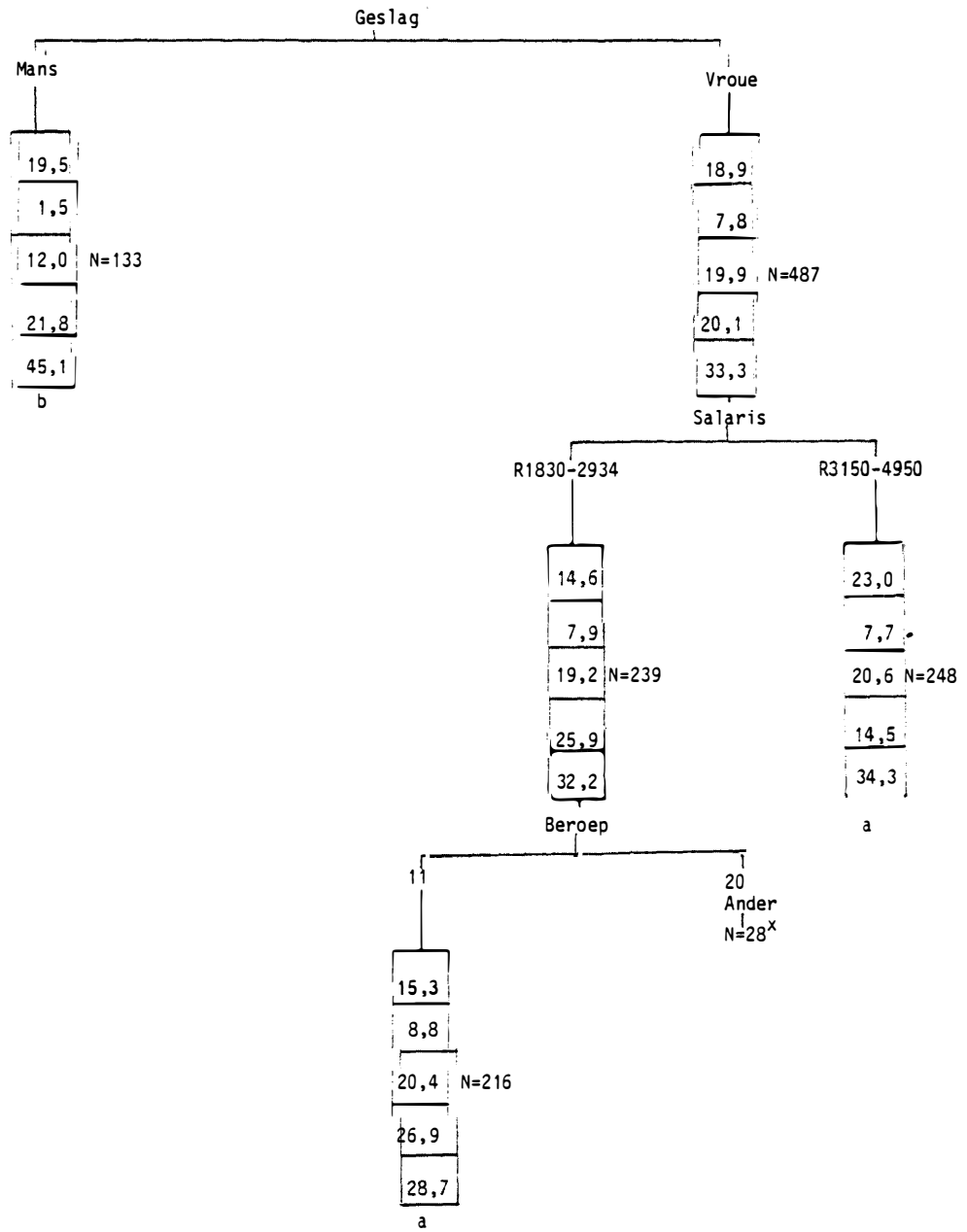
a = N te klein om verder te verdeel
 b = Geen beduidende verdeling moontlik
 x = N te klein en persentasie nie gerapporteer nie

DENDROGRAM 17.6

TEVREDENHEID MET VAKANSIEVERLOF

STAATSDIENS: SWART

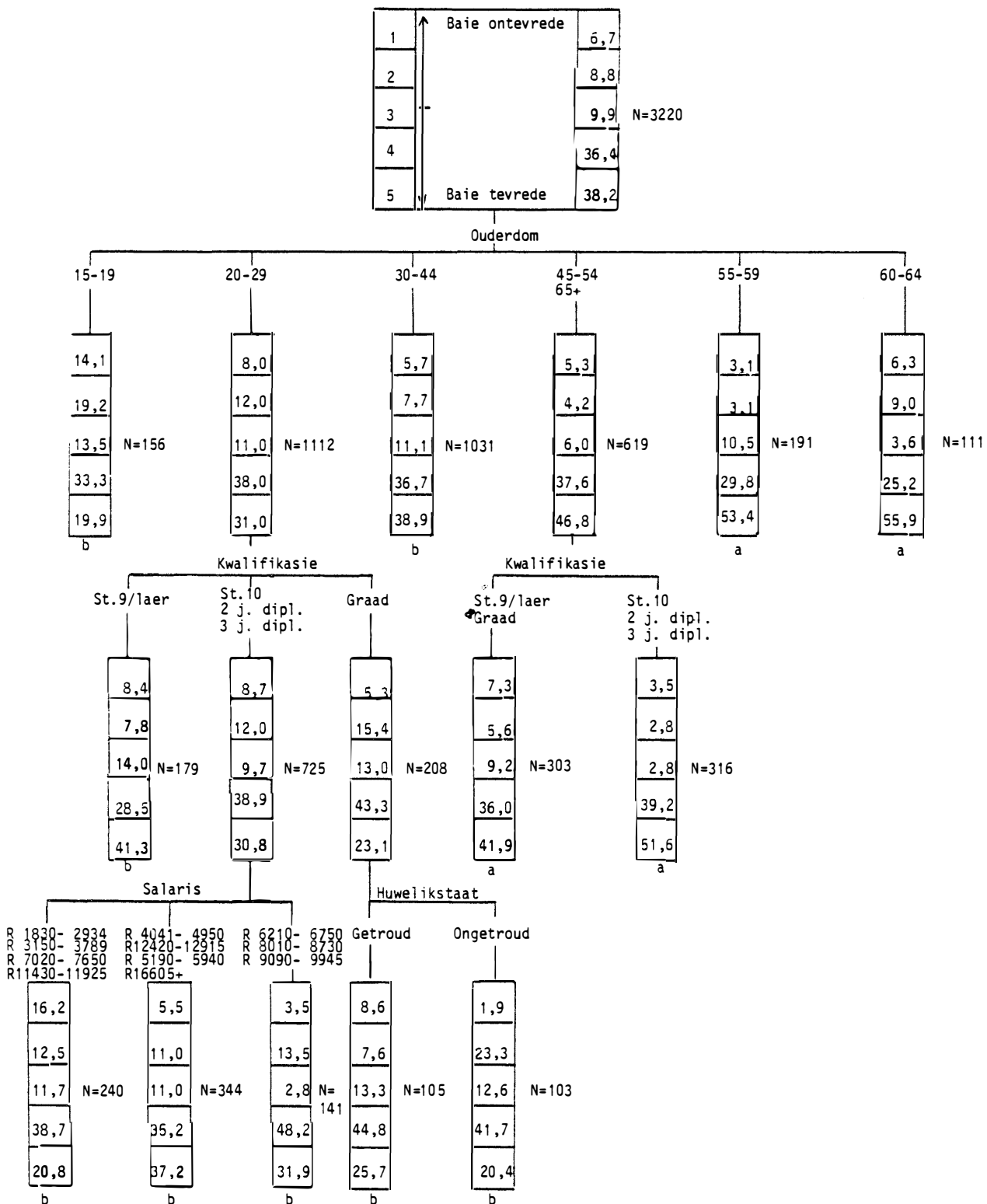
| | | | |
|---|------------------|------|-------|
| 1 | ↑ Baie ontevrede | 19,0 | |
| 2 | | 6,5 | |
| 3 | | 18,2 | N=620 |
| 4 | | 20,5 | |
| 5 | ↓ Baie tevrede | 35,8 | |



a = N te klein om verder te verdeel
 b = Geen beduidende verdeling moontlik
 x = N te klein en persentasie nie gerapporteer nie

DENDROGRAM 18.1

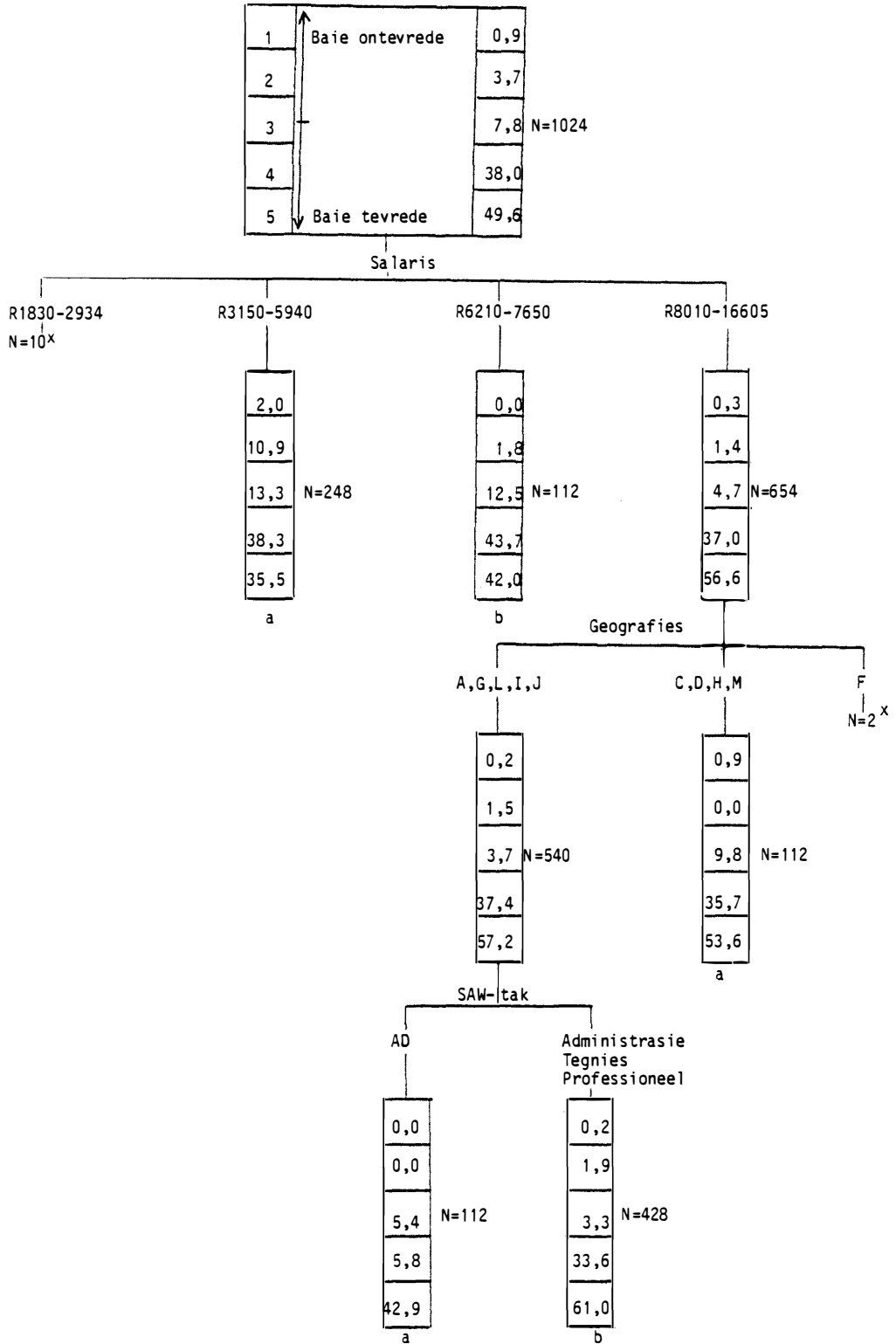
TEVREDENHEID MET SIEKTEVERLOF
STAATSDIENS: BLANK



a = N te klein om verder te verdeel
b = Geen beduidende verdeling moontlik

DENDROGRAM 18.2

TEVREDENHEID MET SIEKTEVERLOF
SAW: BLANK



x = N te klein en persentasies nie gerapporteer

a = N te klein om verder te verdeel

b = Geen beduidende verdeling moontlik

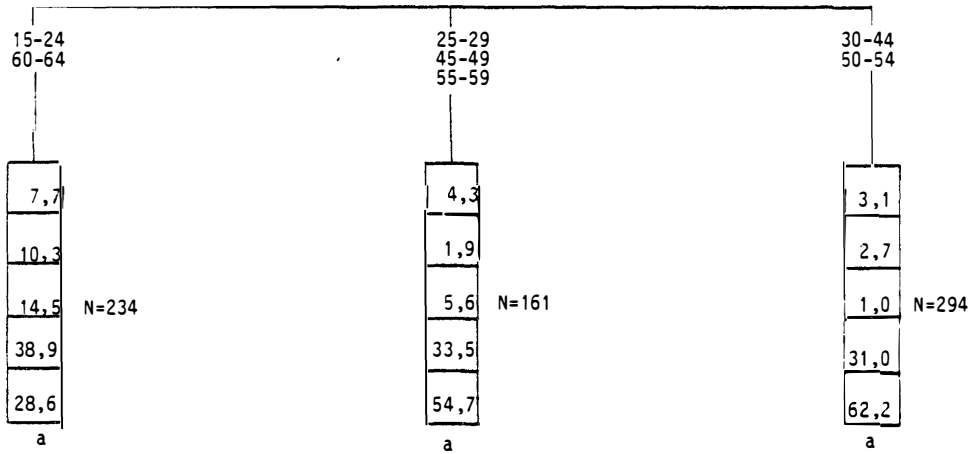
DENDROGRAM 18.3

TEVREDENHEID MET SIEKTEVERLOF

SAP: BLANK

| | | | |
|---|----------------|--------------|-------|
| 1 | Baie ontevrede | 4,9 | N=689 |
| 2 | | 5,1 | |
| 3 | | 6,7 | |
| 4 | | 34,3 | |
| 5 | | 49,1 | |
| | | Baie tevrede | |

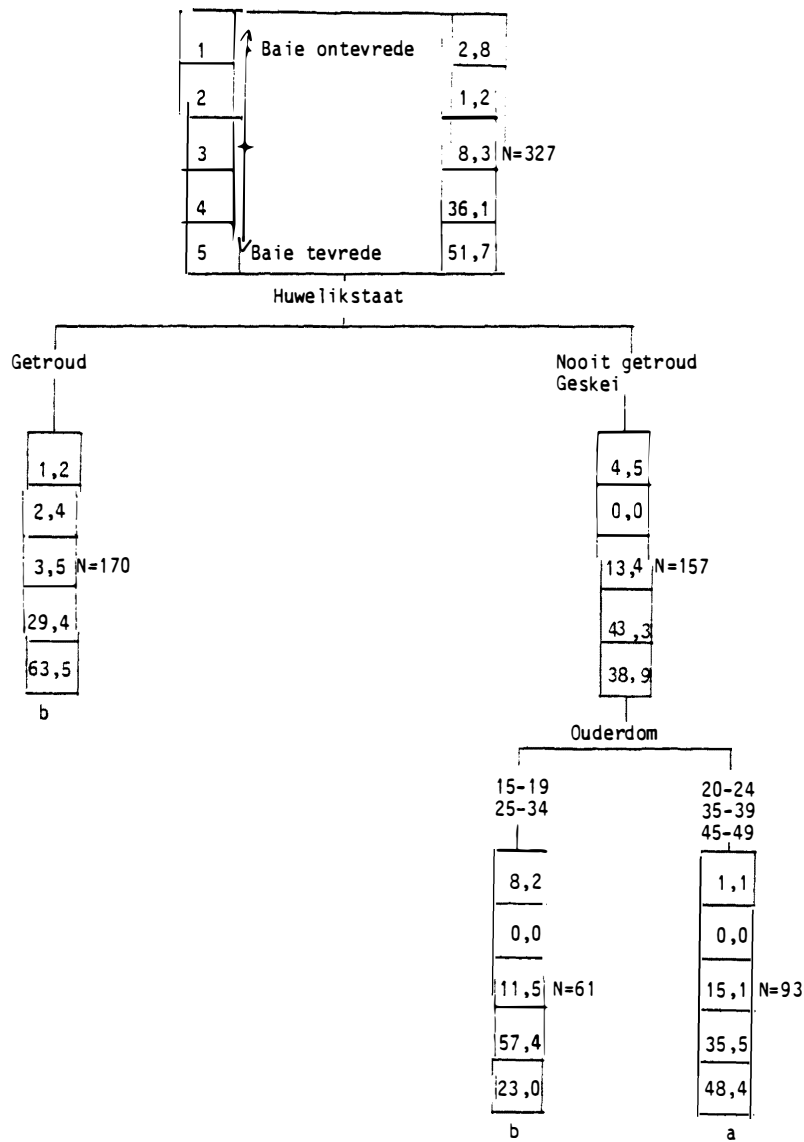
Ouderdom



a = N te klein om verder te verdeel

DENDROGRAM 18.4

TEVREDENHEID MET SIEKTEVERLOF
SAG: BLANK



a = N te klein om verder te verdeel
b = Geen beduidende verdeling moontlik

DENDROGRAM 18.5
 TEVREDENHEID MET SIEKTEVERLOF
 STAATSDIENS: KLEURLING

| | | |
|---|------------------------------------|------|
| 1 | ↑ Baie ontevrede ↓ Baie tevrede | 16,1 |
| 2 | | 6,8 |
| 3 | | 21,0 |
| 4 | | 23,5 |
| 5 | | 32,6 |

N=353

Huwelikstaat

Getroude
 Geskeie
 Wedustaat

Nooit getroude

| |
|------|
| 19,6 |
| 5,0 |
| 27,1 |
| 18,6 |
| 29,6 |

N=199

| |
|------|
| 11,7 |
| 9,1 |
| 13,0 |
| 29,9 |
| 36,4 |

N=154

Beroep

b

11

20
 Ander

| |
|------|
| 25,9 |
| 7,1 |
| 28,6 |
| 14,3 |
| 24,1 |

N=112

| |
|------|
| 11,5 |
| 2,3 |
| 25,3 |
| 24,1 |
| 36,8 |

N=87

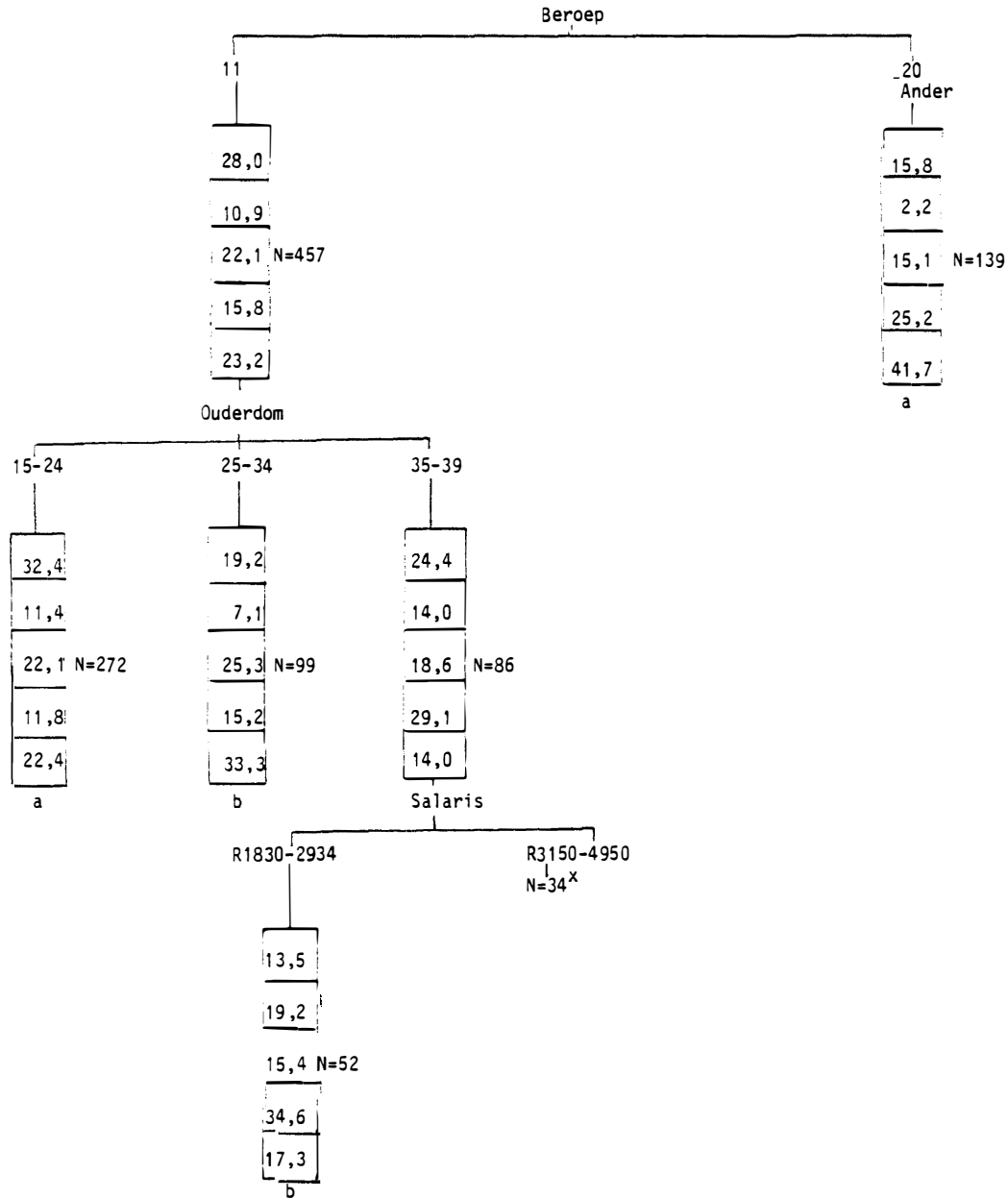
b

b

b = Geen beduidende verdeling moontlik

DENDROGRAM 18.6
TEVREDENHEID MET SIEKTEVERLOF
STAATSDIENS: SWART

| | | | | |
|---|---|----------------|------|-------|
| 1 | ^ | Baie ontevrede | 25,2 | |
| 2 | | | 8,9 | |
| 3 | - | | 20,5 | N=596 |
| 4 | | | 18,0 | |
| 5 | v | Baie tevrede | 27,5 | |



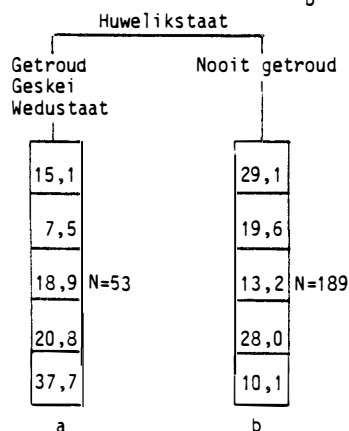
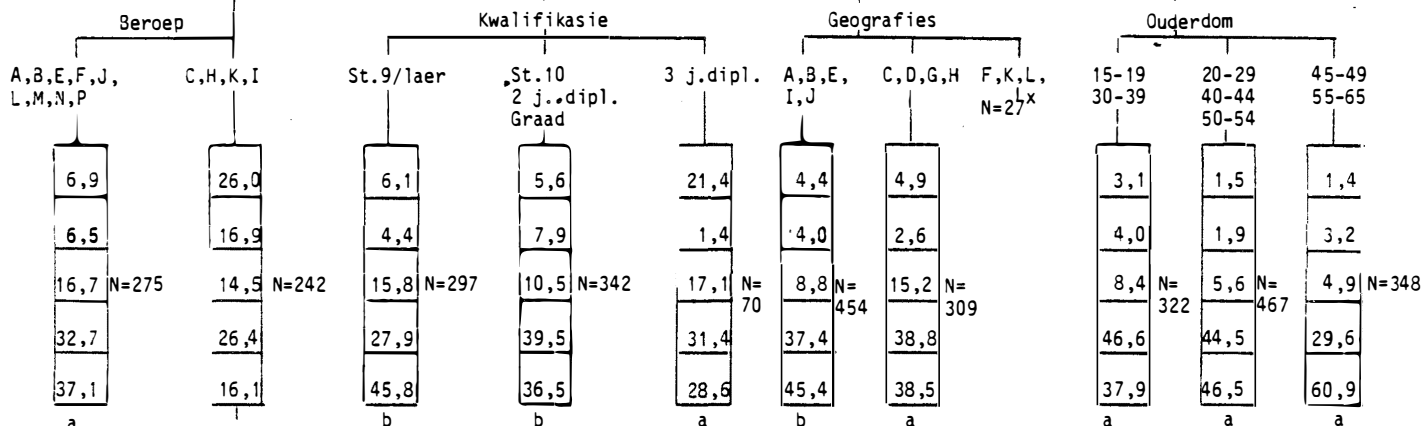

a = N te klein om verder te verdeel
b = Geen beduidende verdeling moontlik
x = N te klein en persentasie nie gerapporteer nie

DENDROGRAM 19.1

TEVREDENHEID MET ERKENNING VAN KWALIFIKASIES
STAATSDIENS: BLANK

| | | | |
|---|----------------|------|--------|
| 1 | Baie ontevrede | 6,1 | N=3153 |
| 2 | | 5,3 | |
| 3 | | 10,6 | |
| 4 | | 36,5 | |
| 5 | | 41,6 | |

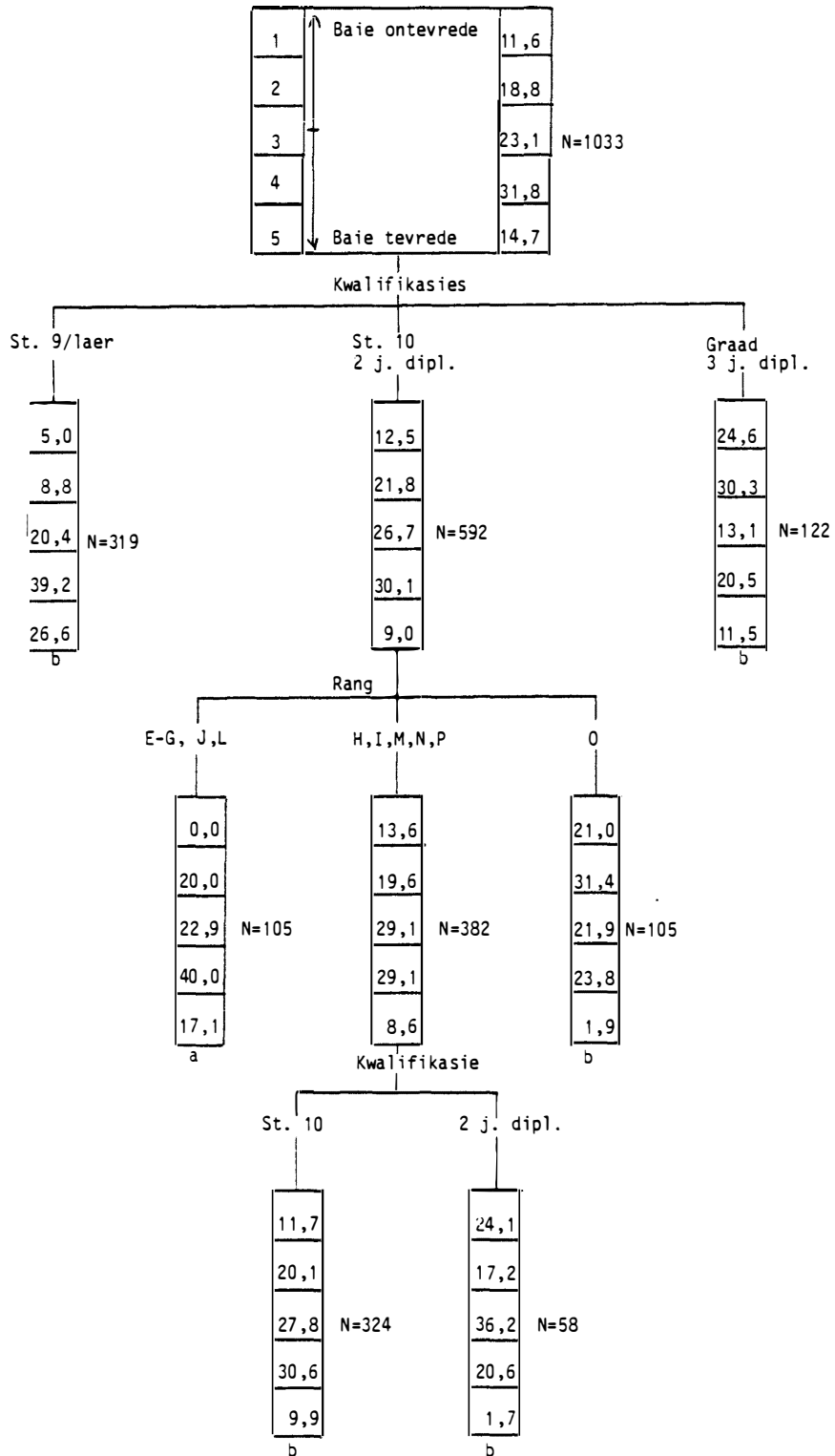
Salaris



x = N te klein en persentasie nie gerapporteer
a = N te klein om verder te verdeel
b = Geen beduidende verdeling moontlik

DENDROGRAM 19.2
TEVREDENHEID MET ERKENNING VAN KWALIFIKASIES

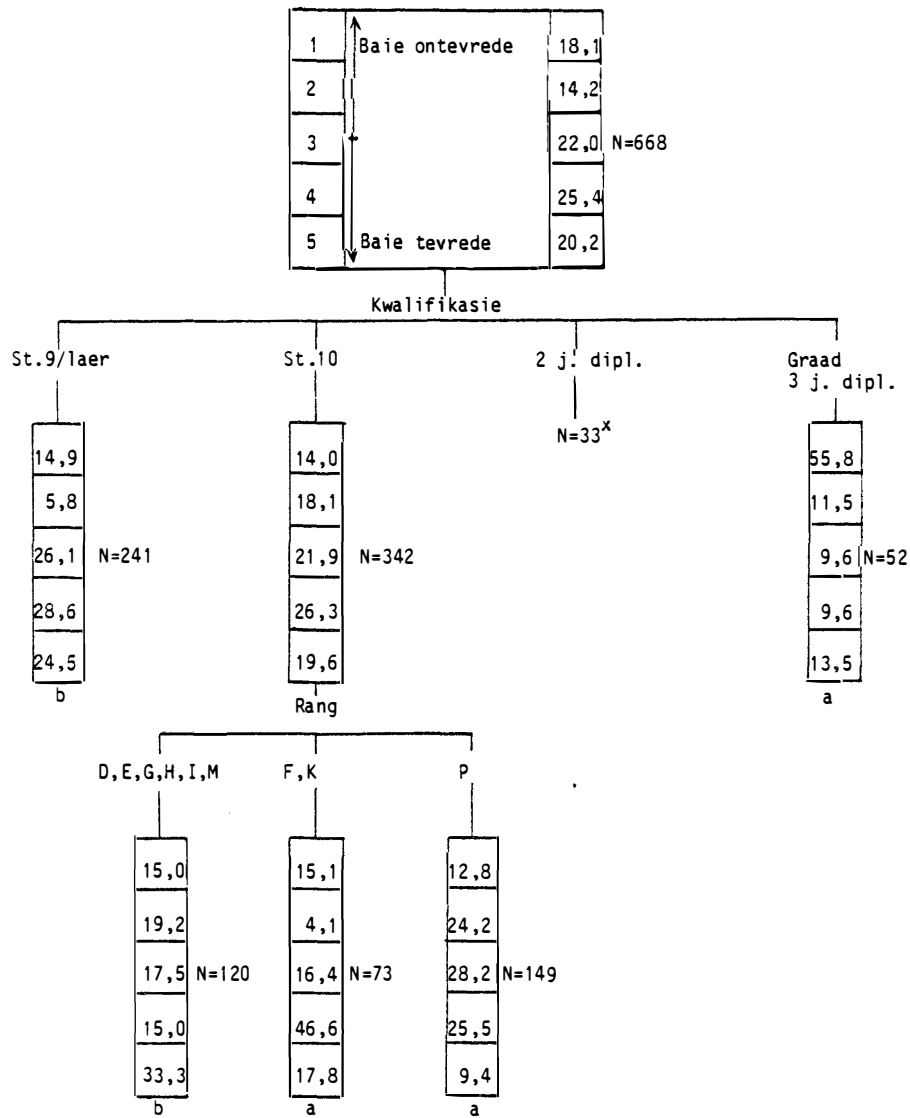
SAW: BLANK



a = N te klein om verder te verdeel
b = Geen beduidende verdeling moontlik

DENDROGRAM 19.3

TEVREDENHEID MET ERKENNING VAN KWALIFIKASIES
SAP: BLANK

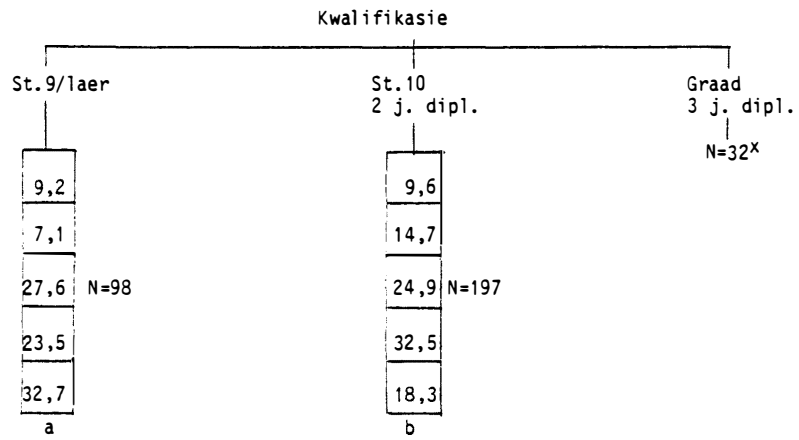


x = N te klein en persentasie nie gerapporteer
a = N te klein om verder te verdeel
b = Geen beduidende verdeling moontlik

DENDROGRAM 19.4

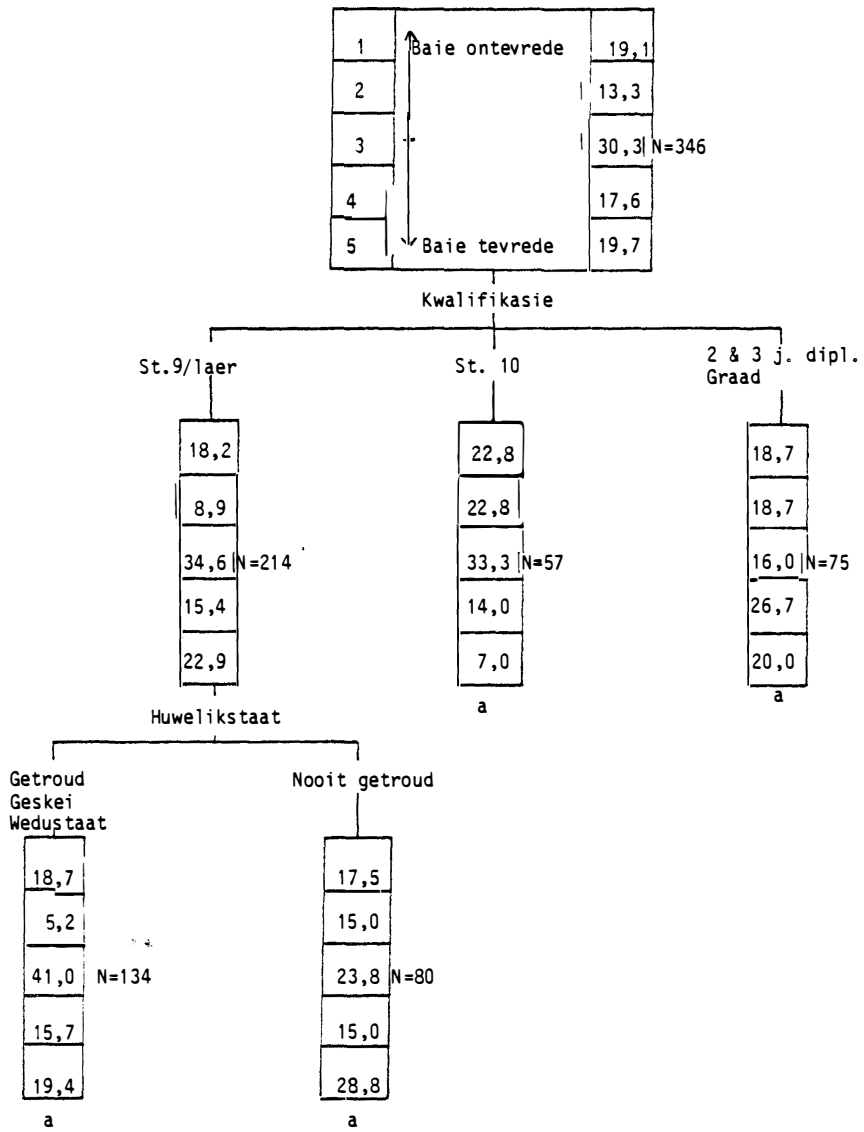
TEVREDENHEID MET ERKENNING VAN KWALIFIKASIES
SAG: BLANK

| | | | |
|---|----------------|------|-------|
| 1 | Baie ontevrede | 11,6 | N=327 |
| 2 | | 13,5 | |
| 3 | | 24,8 | |
| 4 | | 27,8 | |
| 5 | | 22,3 | |



a = N te klein om verder te verdeel
 b = Geen beduidende verdeling moontlik
 x = N te klein en persentasie nie gerapporteer nie

TEVREDENHEID MET ERKENNING VAN KWALIFIKASIES
STAATSDIENS: KLEURLING

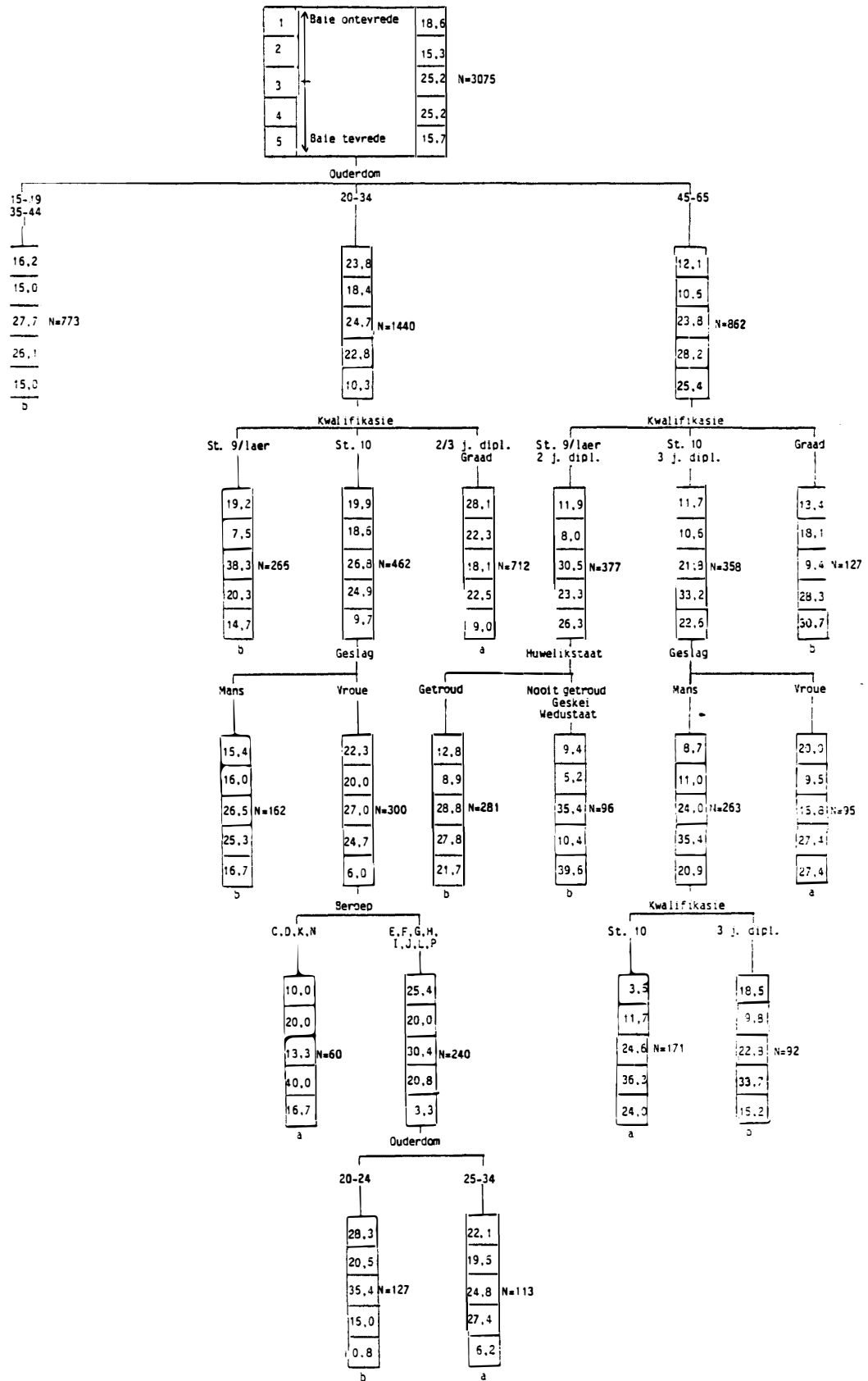


a = N te klein om verder te verdeel
b = Geen beduidende verdeling moontlik

DENDROGRAM 20.1

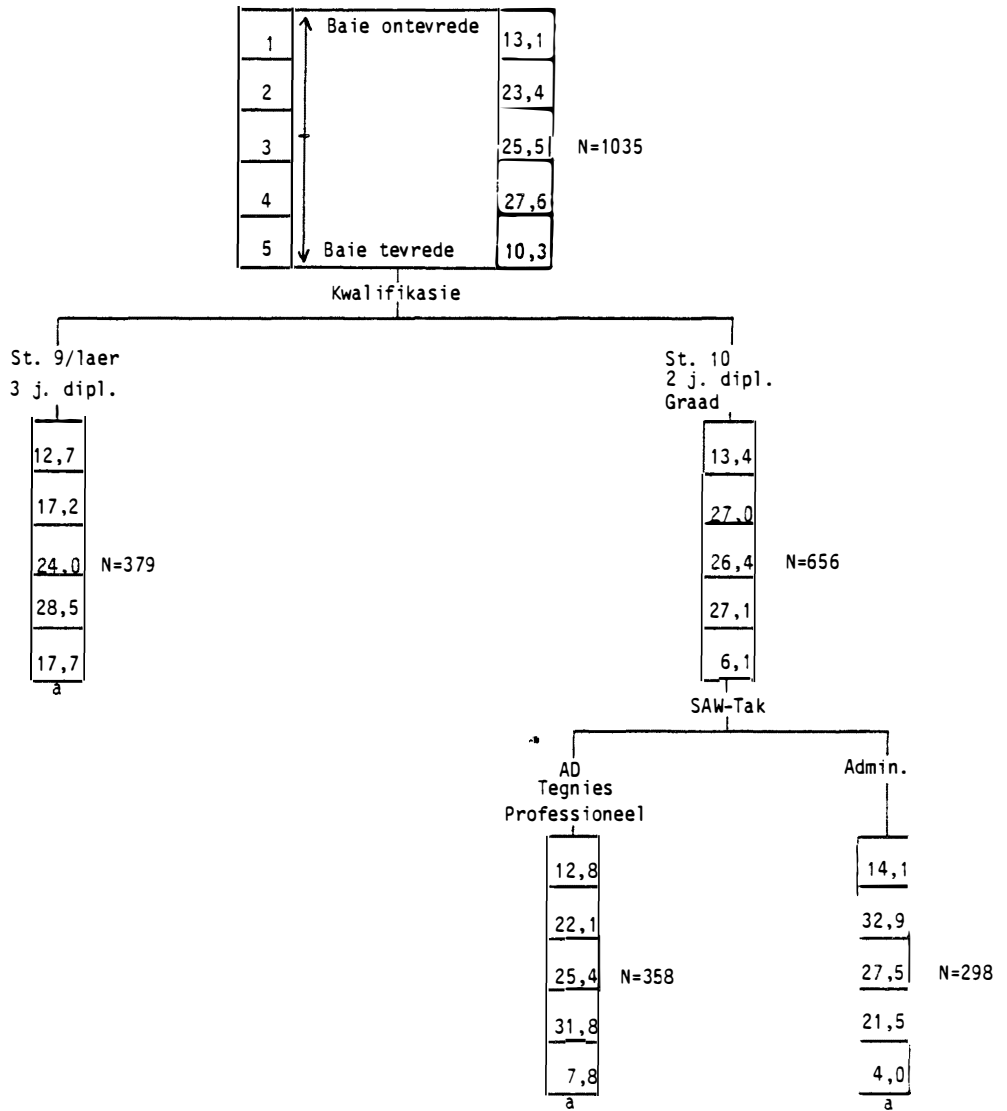
TEVREDENHEID MET ERKENNING VAN ERVARING

STAATSDIENS : BLANK



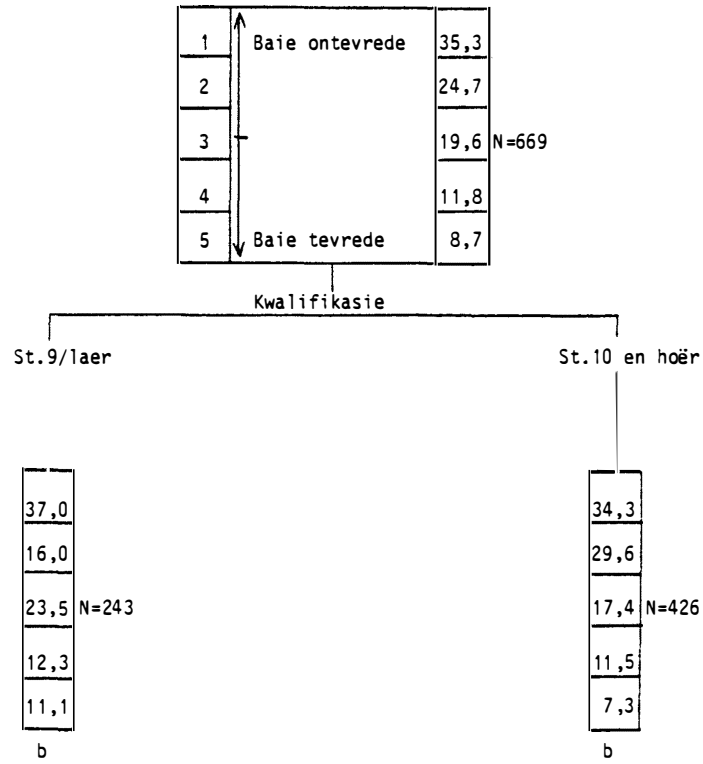
a = N te klein om verder te verdeel
 b = Geen beduidende verdeling moontlik

DENDROGRAM 20.2
TEVREDENHEID MET ERKENNING VAN ERVARING
SAW: BLANK



a = N te klein om verder te verdeel

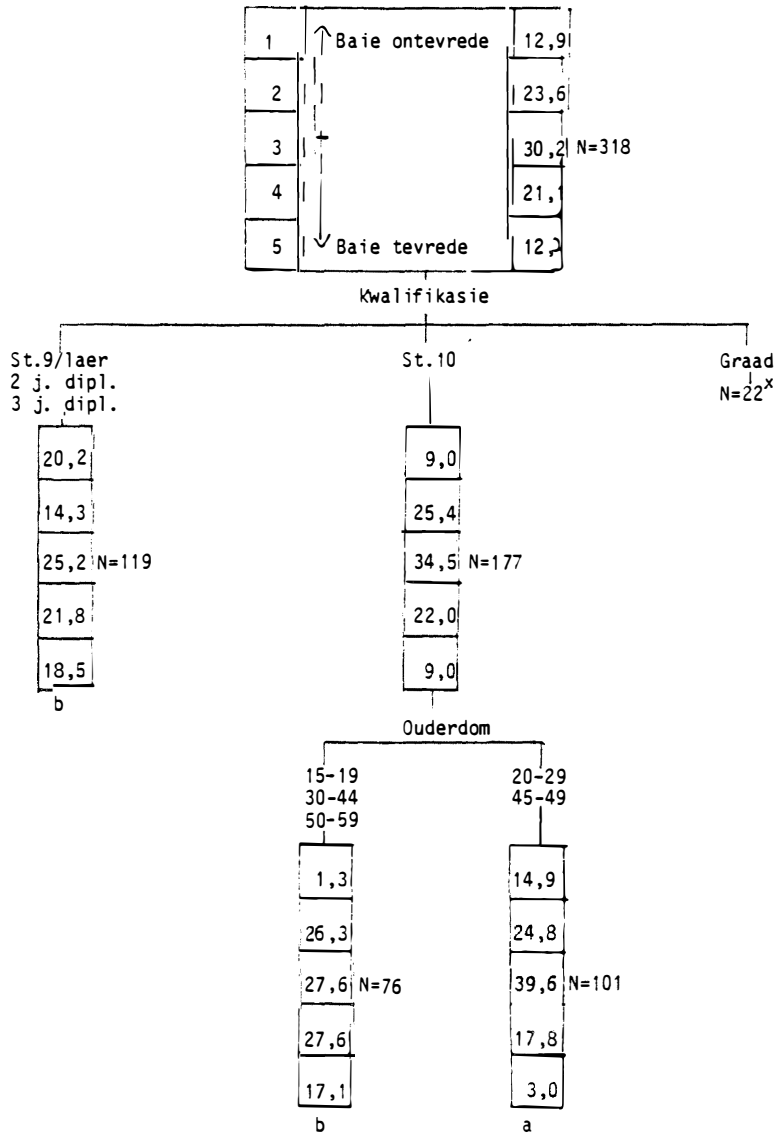
DENDROGRAM 20.3
 TEVREDENHEID MET ERKENNING VAN ERVARING
 SAP: BLANK



b = Geen beduidende verdeling moontlik

DENDROGRAM 20.4

TEVREDENHEID MET ERKENNING VAN ERVARING
SAG: BLANK



x = N te klein en persentasie nie gerapporteer nie
a = N te klein om verder te verdeel
b = Geen beduidende verdeling moontlik

DENDROGRAM 20.5
TEVREDENHEID MET ERKENNING VAN ERVARING
STAATSDIENS: KLEURLING

| | | | | |
|---|---|----------------|------|-------|
| 1 | ↑ | Baie ontevrede | 21,9 | N=342 |
| 2 | | | 13,7 | |
| 3 | | | 28,9 | |
| 4 | | | 17,5 | |
| 5 | ↓ | Baie tevrede | 17,8 | |

Kwalifikasie

St. 9/laer
2 & 3 jr. dipl.
Graad

| |
|------|
| 22,8 |
| 10,9 |
| 27,4 |
| 18,9 |
| 20,0 |

N=285

b

St. 10

| |
|------|
| 17,5 |
| 28,1 |
| 36,8 |
| 10,5 |
| 7,0 |

N=57

b

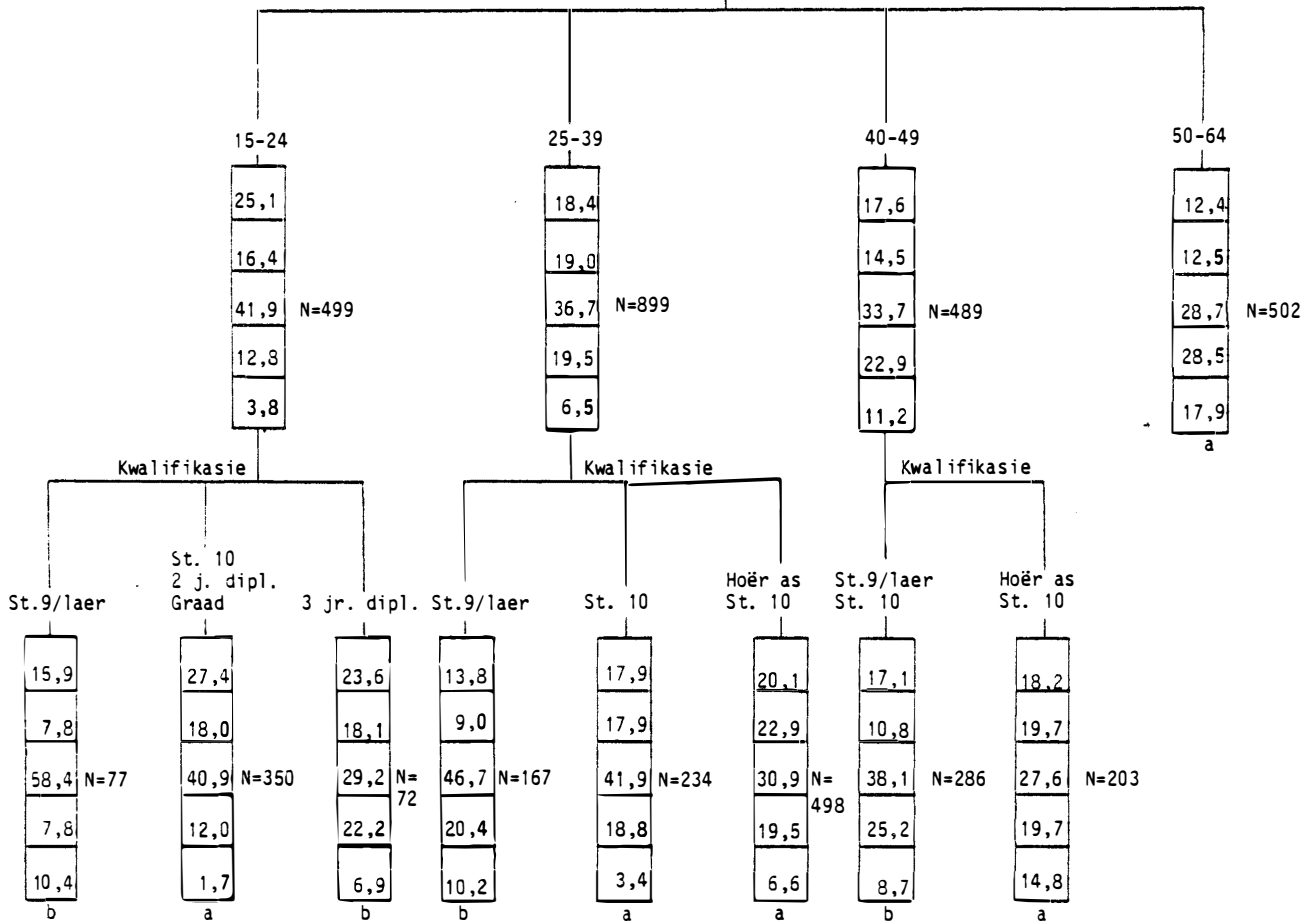
b = Geen beduidende verdeling moontlik

DENDROGRAM 21.1
TEVREDENHEID MET AANDEEL IN BESTUURSBSLUITNEMING
STAATSDIENS: BLANK

| | | |
|----------------|---|------|
| Baie ontevrede | | |
| 1 | ↑ | 18,3 |
| 2 | | 16,2 |
| 3 | ↓ | 35,5 |
| 4 | | 20,7 |
| 5 | ↓ | 9,3 |
| Baie tevrede | | |

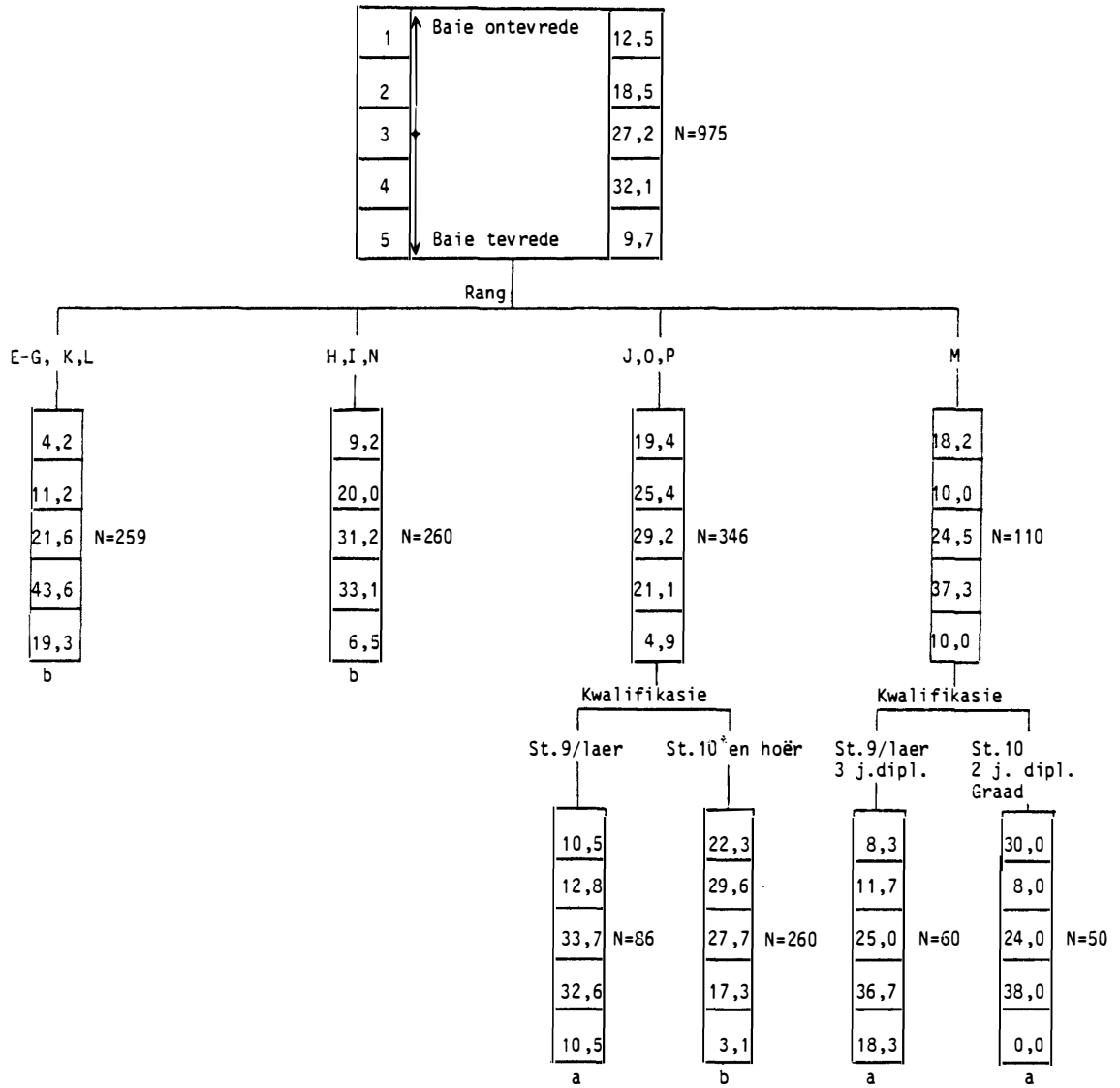
N=2389

Ouderdom



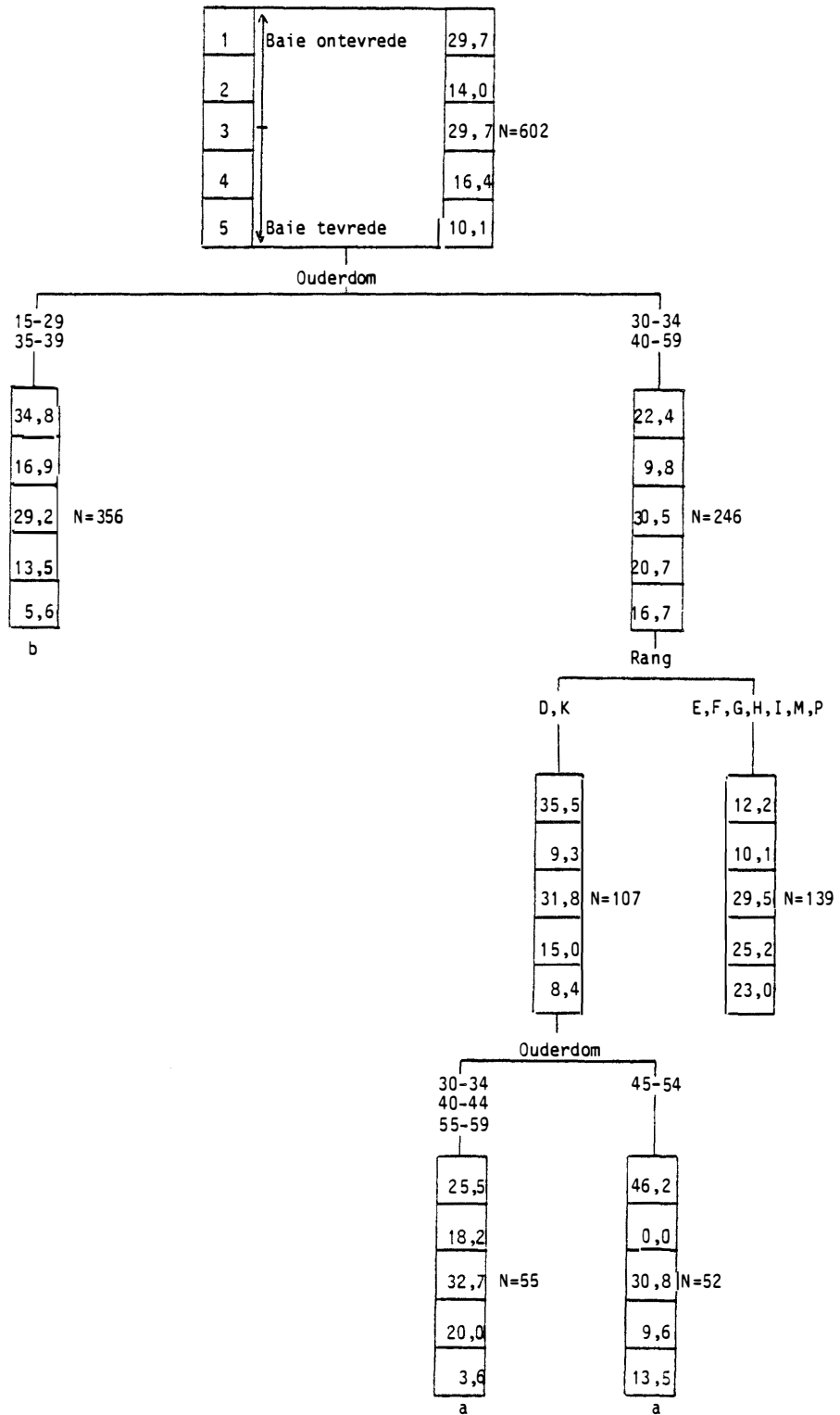
a = N te klein om verder te verdeel
b = Geen beduidende verdeling moontlik

DENDROGRAM 21.2
 TEVREDENHEID MET AANDEEL IN BESTUURS BESLUITNEMING
 SAW: BLANK



a = N te klein om verder te verdeel
 b = geen beduidende verdeling moontlik

DENDROGRAM 21.3
TEVREDENHEID MET AANDEEL IN BESTUURSBSLUITNEMING
SAP: BLANK



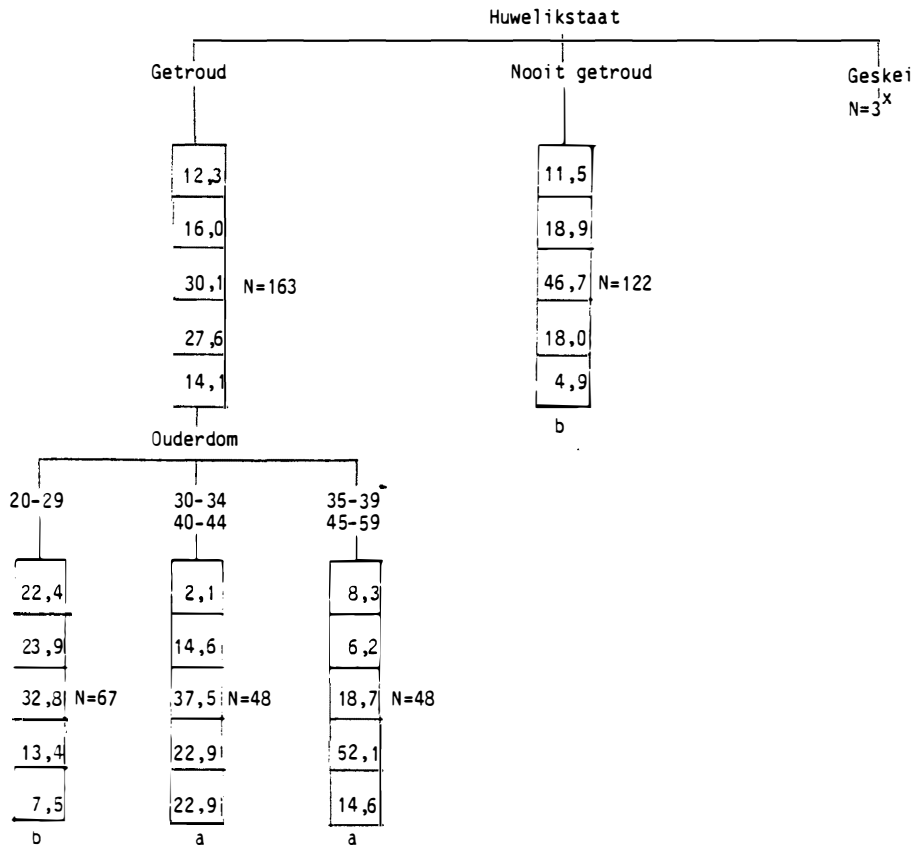
a = N te klein om verder te verdeel
b = Geen beduidende verdeling moontlik

DENDROGRAM 21.4

TEVREDENHEID MET AANDEEL IN BESTUURSBSLUITNEMING
SAG: BLANK

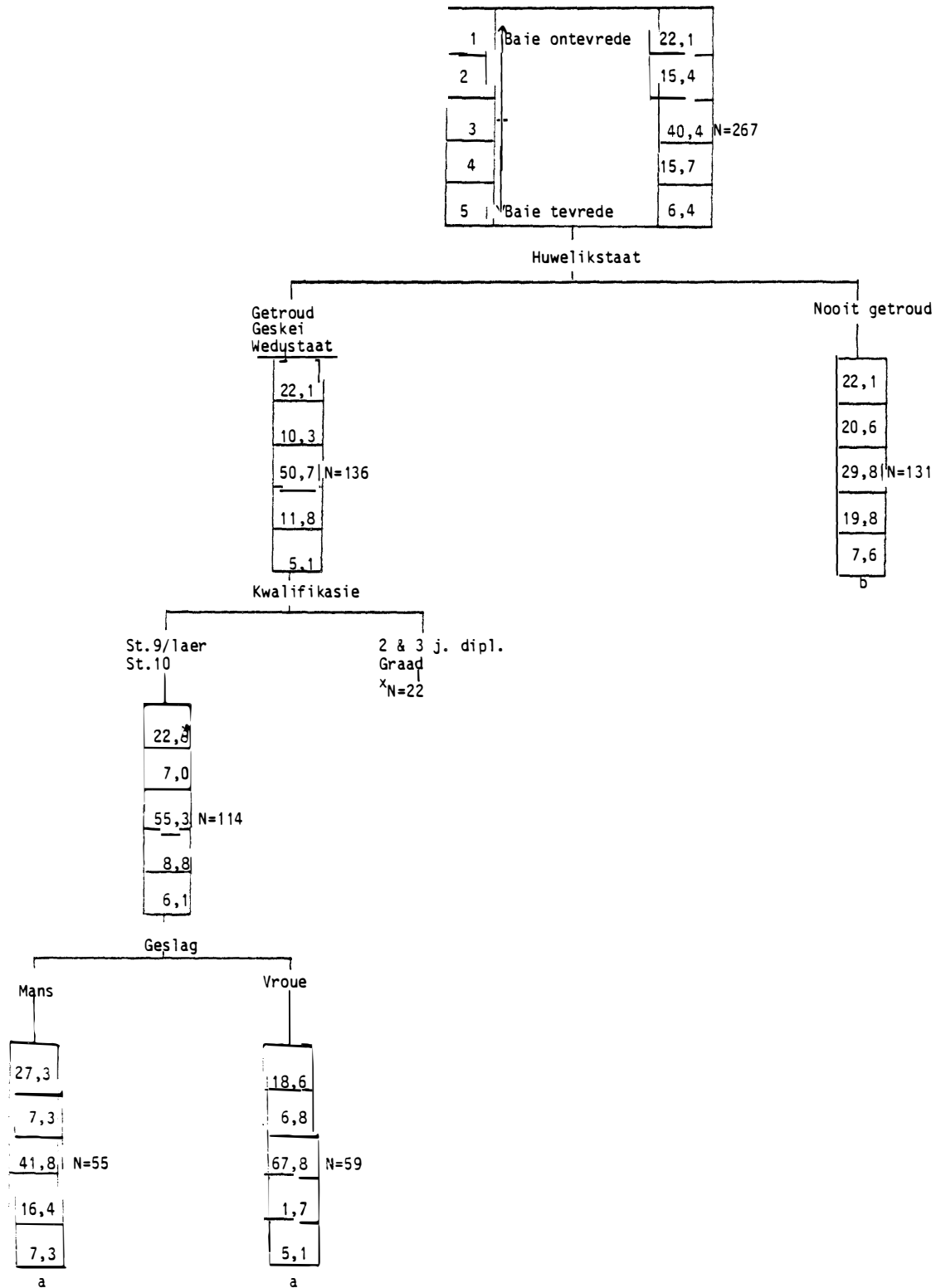
| | | |
|---|----------------|------|
| 1 | Baie ontevrede | 12,8 |
| 2 | | 17,0 |
| 3 | | 36,8 |
| 4 | | 23,3 |
| 5 | | 10,1 |

N=288



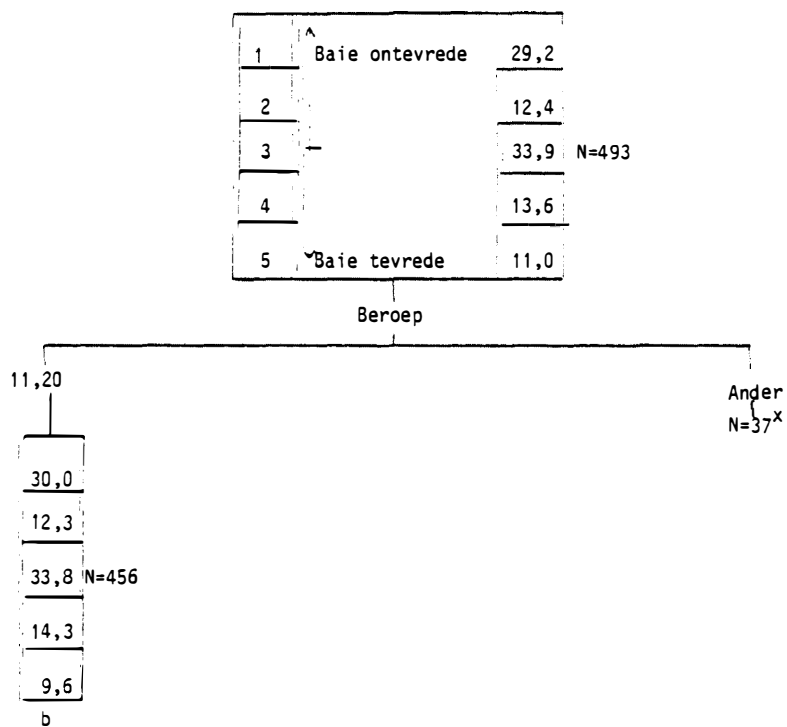
x = N te klein en persentasie nie gerapporteer nie
a = N te klein om verder te verdeel
b = Geen beduidende verdeling moontlik

DENDROGRAM 21.5
TEVREDENHEID MET AANDEEL IN BESTUURSBSLUITNEMING
STAATSDIENS: KLEURLING



a = N te klein
 b = Geen beduidende verdeling moontlik
 x = N te klein en persentasie nie gerapporteer nie

DENDROGRAM 21.6
 TEVREDENHEID MET AANDEEL IN BESTUURSBSLUITNEMING
 STAATSDIENS: SWART



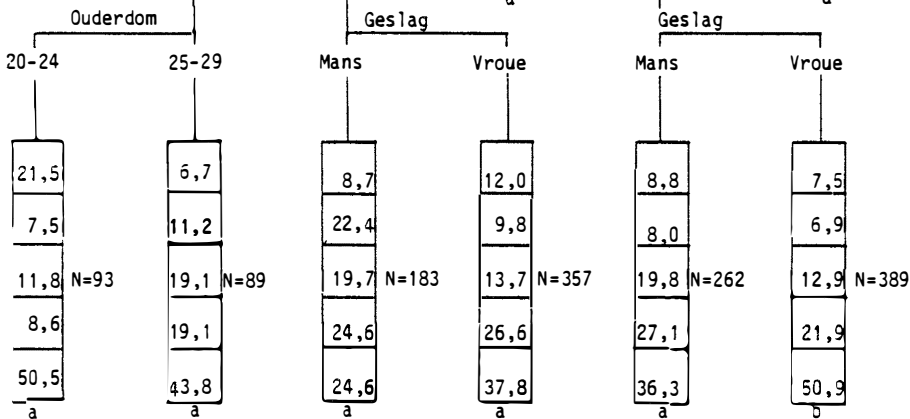
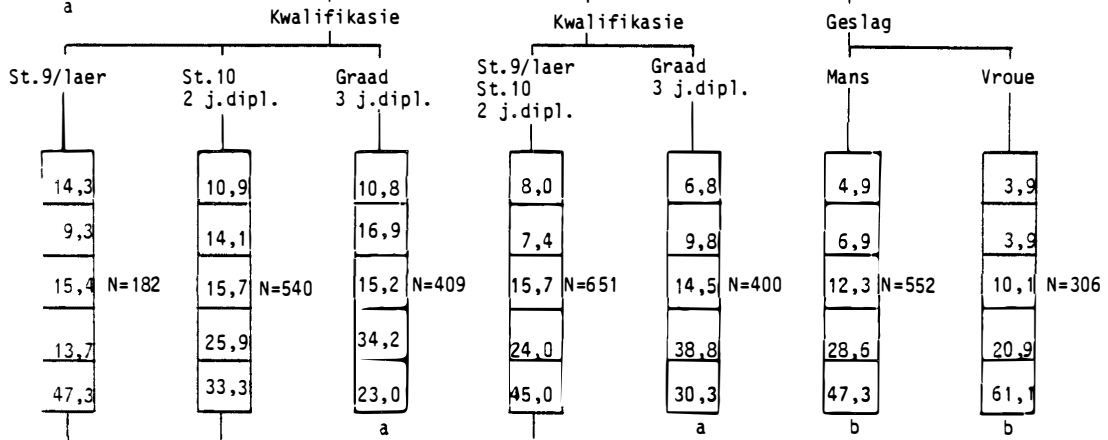
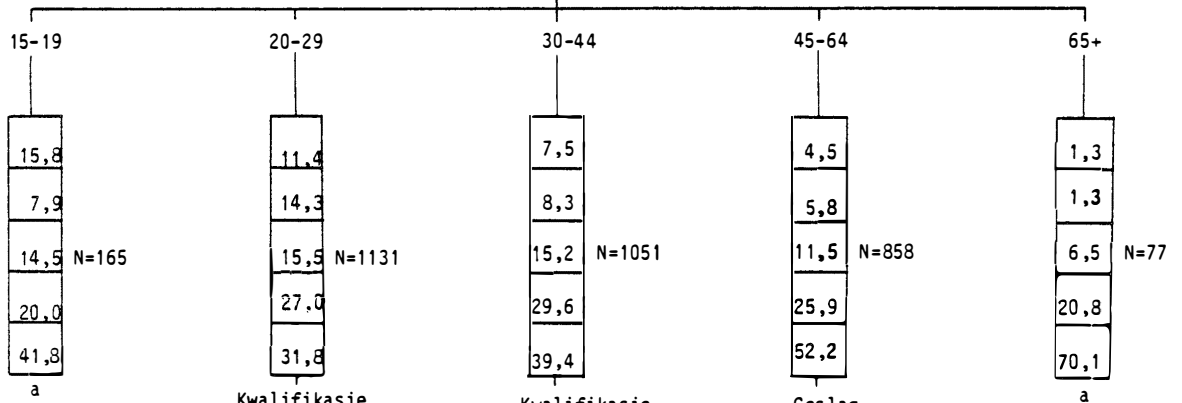
b = Geen beduidende verdeling moontlik
 x = N te klein en persentasie nie gerapporteer nie

DENDROGRAM 22.1

TEVREDENHEID MET HUIDIGE BETREKKING
STAATSDIENS: BLANK

| | | | |
|---|----------------|------|--------|
| 1 | Baie ontevrede | 8,3 | N=3282 |
| 2 | | 9,5 | |
| 3 | | 14,1 | |
| 4 | | 27,0 | |
| 5 | Baie tevrede | 41,0 | |

Ouderdom

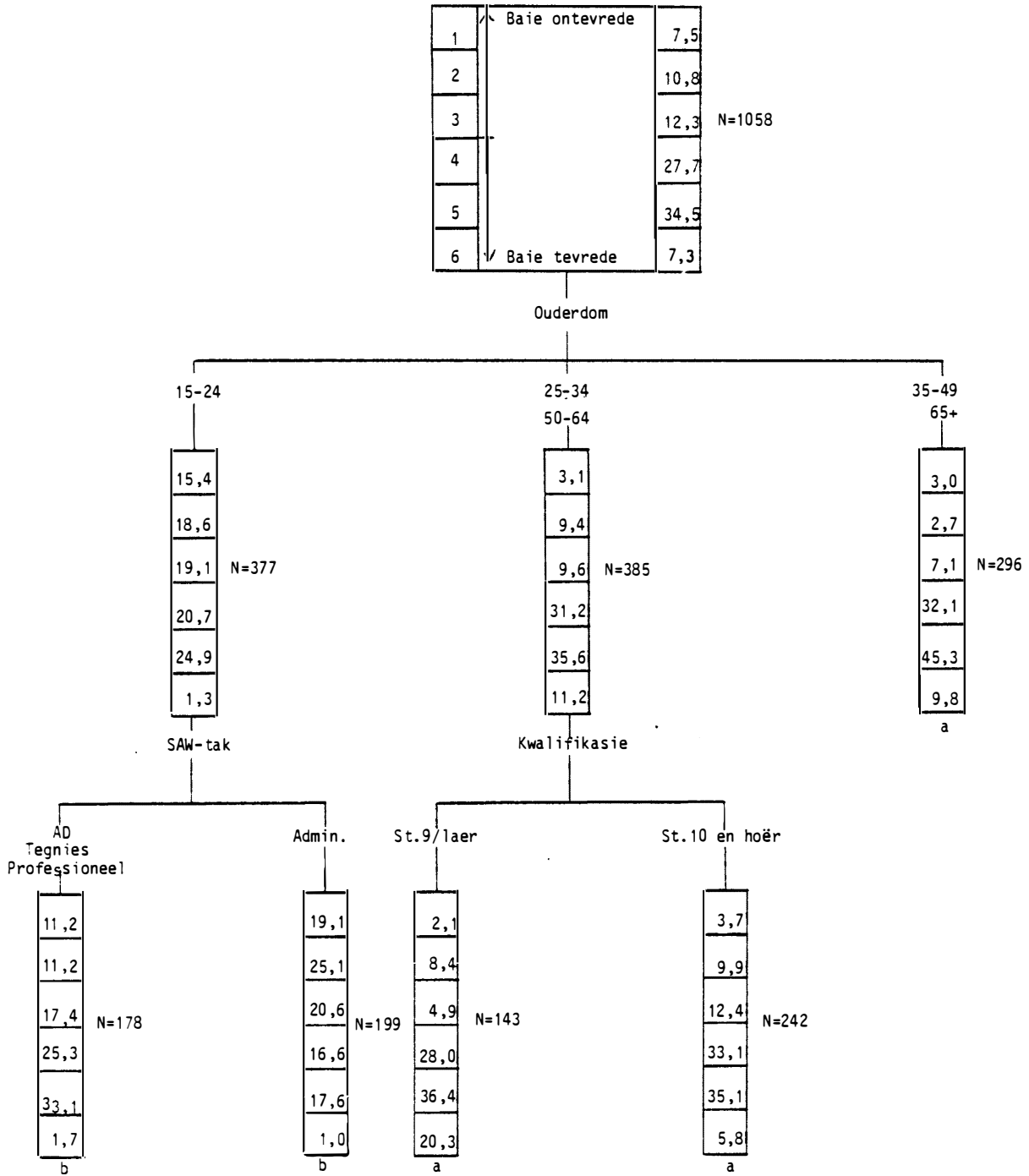


a = N te klein om verder te verdeel
b = Geen beduidende verdeling moontlik

DENDROGRAM 22.2

TEVREDENHEID MET HUIDIGE BETREKKING

SAW: BLANK



a = N te klein om verder te verdeel
 b = Geen beduidende verdeling moontlik

DENDROGRAM 22.3
TEVREDENHEID MET HUIDIGE BETREKKING

SAP: BLANK

| | | |
|---|----------------|--------------|
| 1 | Baie ontevrede | 10,2 |
| 2 | | 12,6 |
| 3 | | 16,3 |
| 4 | | 28,0 |
| 5 | | 21,8 |
| 6 | | Baie tevrede |

N=689

Huwelikstaat

Getroud
Geskei
Weduweestaat

Nooit getroud

| |
|------|
| 8,7 |
| 10,9 |
| 13,8 |
| 28,7 |
| 23,3 |
| 14,6 |

N=506

| |
|------|
| 14,2 |
| 17,5 |
| 23,0 |
| 26,2 |
| 17,5 |
| 1,6 |

N=183

a

Ouderdom

15-19
40-65

| |
|------|
| 4,2 |
| 6,2 |
| 9,4 |
| 30,2 |
| 28,5 |
| 21,4 |

N=192

a

20-34

| |
|------|
| 13,6 |
| 14,5 |
| 12,8 |
| 26,8 |
| 20,0 |
| 12,3 |

N=235

a

35-39

| |
|------|
| 5,1 |
| 11,4 |
| 27,8 |
| 30,4 |
| 20,3 |
| 5,1 |

N=79


a

a = N te klein om verder te verdeel
b = Geen beduidende verdeling moontlik

DENDROGRAM 22.4

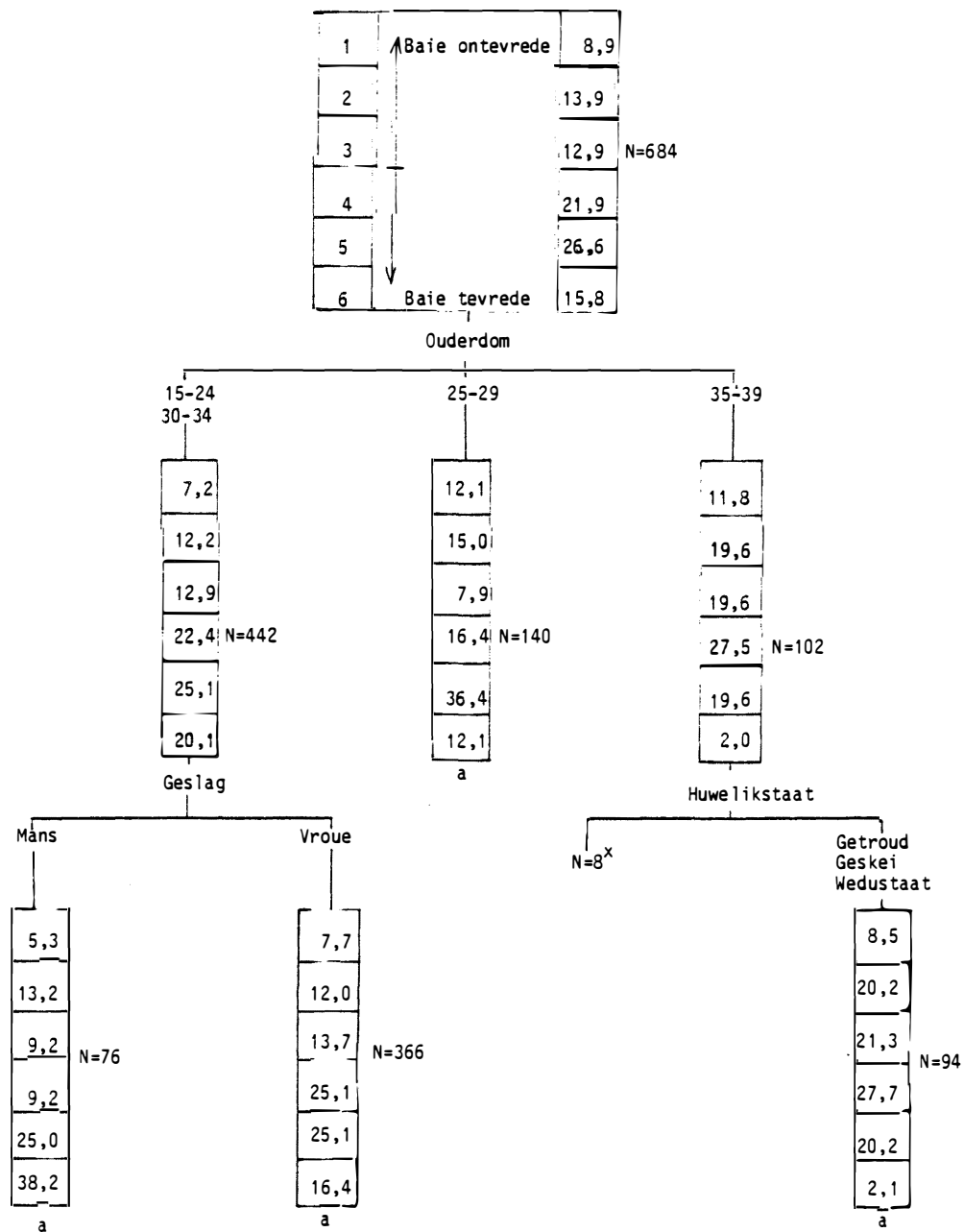
TEVREDENHEID MET HUIDIGE BETREKKING
STAATSDIENS: KLEURLING

| | | | |
|---|------------------|----------------|-------|
| 1 | ↑ Baie ontevrede | 8,0 | N=401 |
| 2 | | 11,2 | |
| 3 | | 13,7 | |
| 4 | | 17,2 | |
| 5 | | 34,7 | |
| 6 | | ↓ Baie tevrede | |



a = N te klein om verder te verdeel
b = Geen beduidende verdeling moontlik

DENDROGRAM 22.5
TEVREDENHEID MET HUIDIGE BETREKKING
STAATSDIENS: SWART



a = N te klein om verder te verdeel

DENDROGRAM 23.1
 JDI: SOORT WERK
 STAATSDIENS: BLANK

| Skaal | % | |
|-------|----------------|------|
| 0-11 | Baie ontevrede | 4,2 |
| 12-22 | | 14,5 |
| 23-33 | | 25,7 |
| 34-44 | | 36,2 |
| 45-54 | Baie tevrede | 19,4 |

N = 3273

Salaris

R1830-4950

| |
|------|
| 6,8 |
| 18,0 |
| 31,1 |
| 35,1 |
| 9,1 |

N = 1064

R5190-5940

| |
|------|
| 5,9 |
| 16,3 |
| 29,9 |
| 32,6 |
| 15,3 |

N = 405

R6210-6750
R8010-8730

| |
|------|
| -2,3 |
| 14,7 |
| 25,3 |
| 37,8 |
| 20,0 |

N = 566

R7020-7650

| |
|------|
| 3,1 |
| 11,8 |
| 26,2 |
| 48,9 |
| 10,0 |

N = 229

R9090-15870

| |
|------|
| 2,3 |
| 11,7 |
| 20,1 |
| 35,9 |
| 30,0 |

N = 701

R16605+

| |
|------|
| 1,3 |
| 8,8 |
| 14,6 |
| 33,1 |
| 42,2 |

N = 308

Beroep

| A, M, H, K | B, C, I, G, N | D, J, P, L | E, F |
|------------|---------------|------------|------|
| 2,5 | | 10,0 | |
| 10,1 | | 22,9 | |
| 34,1 | | 30,6 | |
| 45,2 | | 27,5 | |
| 8,1 | | 9,2 | |

N = 405

| Getrouwd | Weduustaat | Geskei | Nooit getrouwd |
|----------|------------|--------|----------------|
| 1,8 | 5,9 | 14,5 | |
| 9,2 | 20,5 | 25,5 | |
| 35,1 | 30,1 | 31,0 | |
| 45,4 | 32,6 | 21,7 | |
| 8,4 | 10,9 | 7,2 | |

N = 379

Geslag

| Manlik | Vroulik |
|--------|---------|
| 7,8 | 5,2 |
| 16,5 | 16,2 |
| 20,0 | 33,8 |
| 34,8 | 31,7 |
| 20,9 | 13,1 |

N = 115

Huwelikstaat

| Getrouwd, Weduustaat, Geskei | Nooit getrouwd |
|------------------------------|----------------|
| 1,2 | 6,0 |
| 12,9 | 20,3 |
| 26,3 | 21,8 |
| 38,6 | 35,3 |
| 21,0 | 16,5 |

N = 290

Kwalifikasie

| St. 9, 10, 11, 12, 13, 14, 15, 16, 17, 18, 19, 20, 21, 22, 23, 24, 25, 26, 27, 28, 29, 30, 31, 32, 33, 34, 35, 36, 37, 38, 39, 40, 41, 42, 43, 44, 45, 46, 47, 48, 49, 50, 51, 52, 53, 54, 55, 56, 57, 58, 59, 60, 61, 62, 63, 64, 65, 66, 67, 68, 69, 70, 71, 72, 73, 74, 75, 76, 77, 78, 79, 80, 81, 82, 83, 84, 85, 86, 87, 88, 89, 90, 91, 92, 93, 94, 95, 96, 97, 98, 99, 100 | St. 10, Graad |
|------------------------------------------------------------------------------------------------------------------------------------------------------------------------------------------------------------------------------------------------------------------------------------------------------------------------------------------------------------------------------------|---------------|
| 0,8 | 5,6 |
| 9,8 | 14,0 |
| 18,9 | 34,6 |
| 59,8 | 36,4 |
| 10,7 | 9,3 |

N = 122

Geslag

| Manlik | Vroulik |
|--------|---------|
| 2,6 | 1,2 |
| 11,7 | 11,7 |
| 17,7 | 27,5 |
| 34,7 | 39,8 |
| 33,2 | 19,9 |

N = 530

Ouderdom

| 20-24 | 35-44 | 45-49 | 50-54 | 55-59 | 60-64 | 65+ |
|-------|-------|-------|-------|-------|-------|------|
| 0,0 | 0,0 | 0,0 | 0,0 | 0,0 | 0,0 | 0,0 |
| 13,2 | 13,2 | 7,8 | 7,8 | 7,8 | 7,8 | 7,8 |
| 20,8 | 20,8 | 17,2 | 17,2 | 17,2 | 17,2 | 17,2 |
| 41,5 | 41,5 | 75,0 | 75,0 | 75,0 | 75,0 | 75,0 |
| 24,5 | 24,5 | 0,0 | 0,0 | 0,0 | 0,0 | 0,0 |

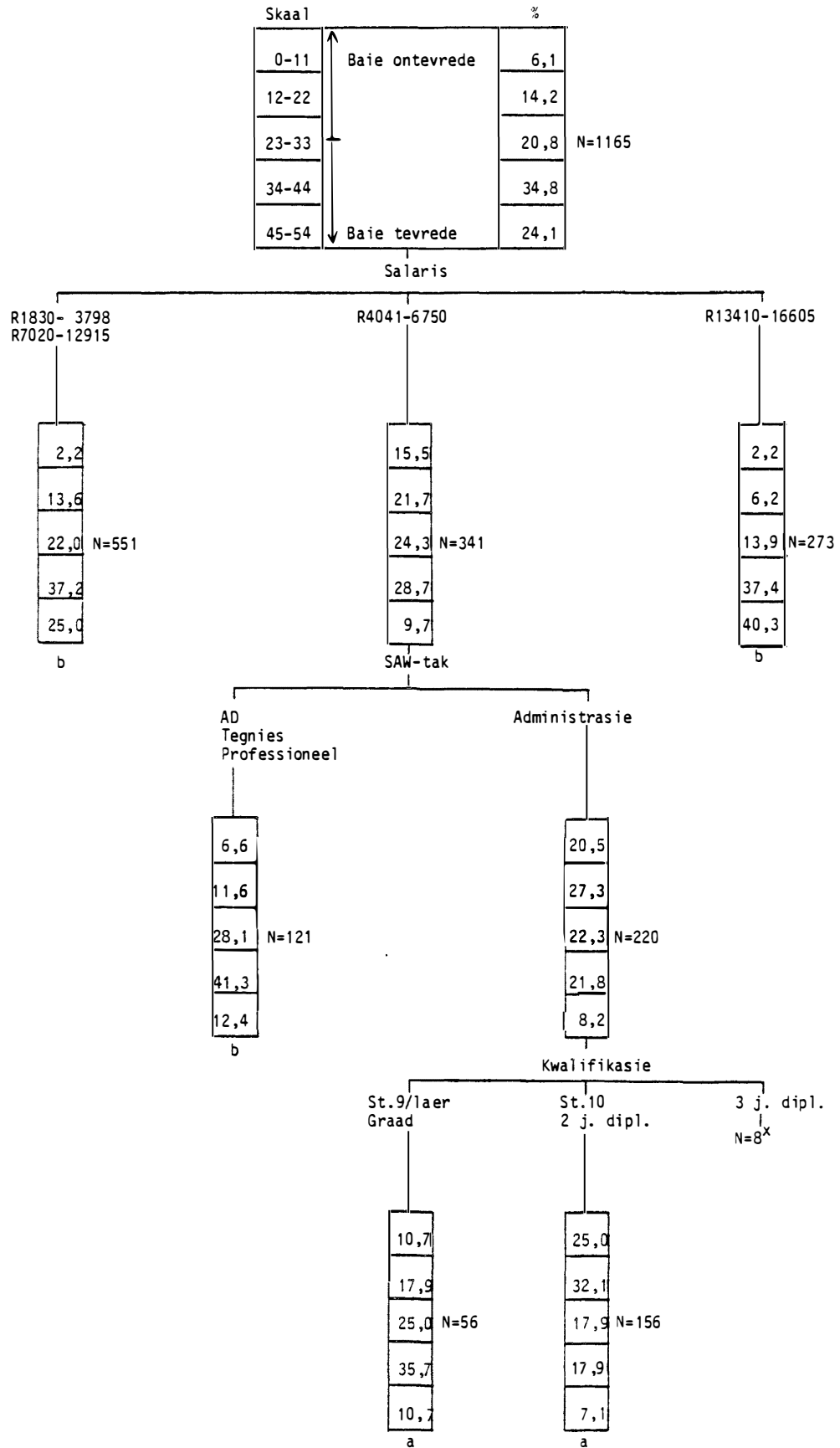
N = 53

Geslag

| Manlik | Vroulik |
|-------------------|-------------------|
| N=35 ^x | N=18 ^x |

a = N te klein om verder te verdeel
 b = Geen beduidende verdeling moontlik
 x = N te klein en persentasie nie gerapporteer

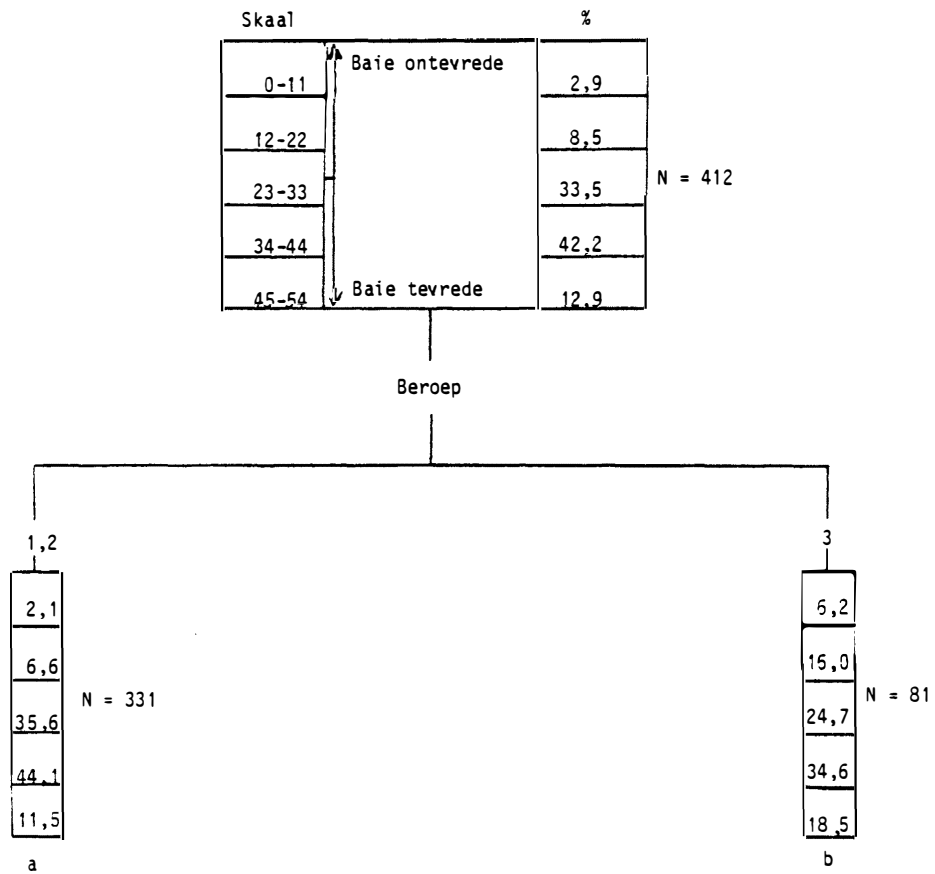
DENDROGRAM 23.2
 JDI: SOORT WERK
 SAW: BLANK



x = N te klein en persentasie nie aangedui
 a = N te klein om verder te verdeel
 b = Geen beduidende verdeling moontlik

DENDROGRAM 23.3

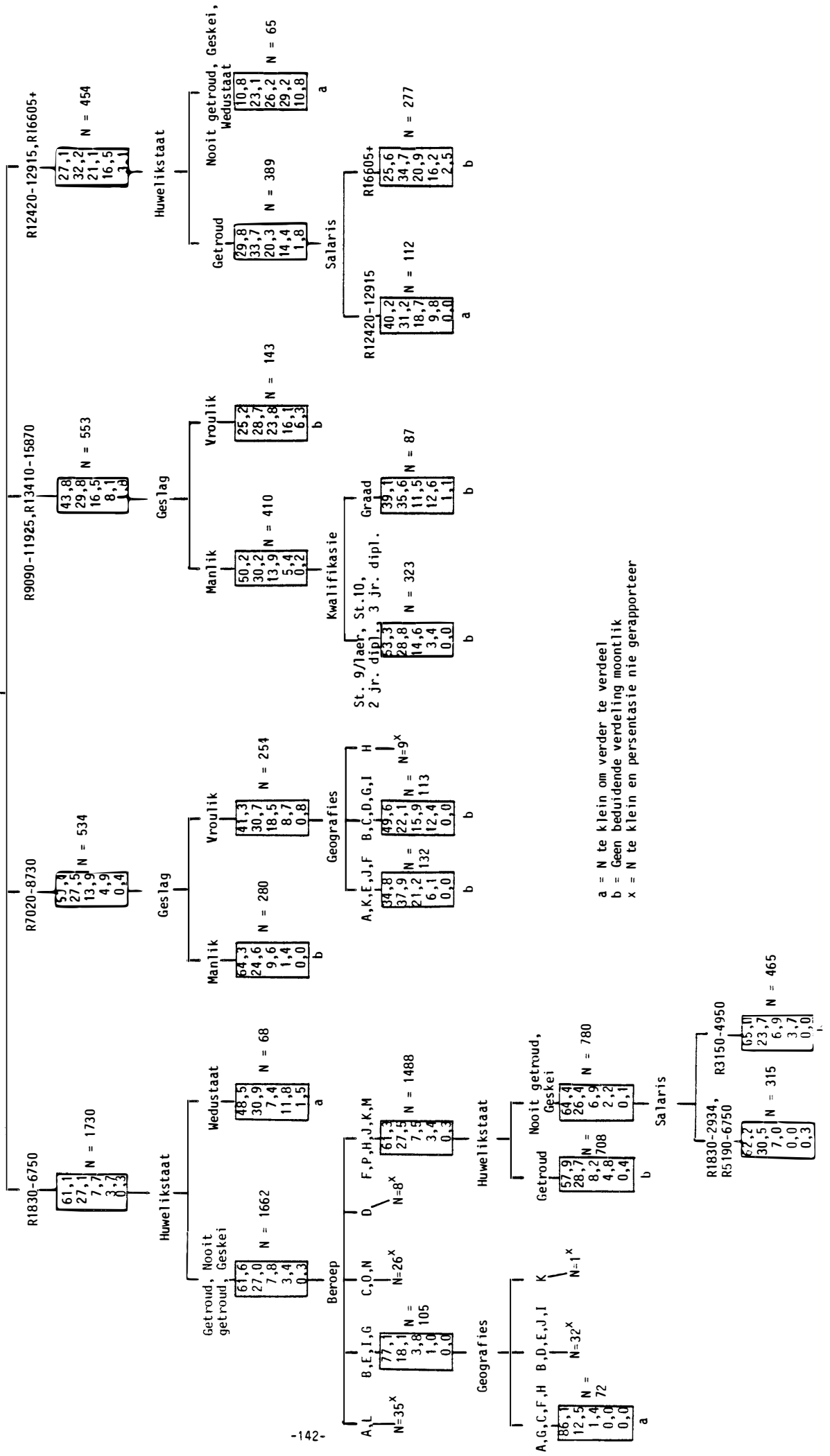
JDI: SOORT WERK
STAATSDIENS: KLEURLING



a = N te klein om verder te verdeel
b = Geen beduidende verdeling moontlik

| Skaal | Baie onte= vrede | Baie tevrede |
|-------|---------------------|--------------|
| 0-11 | 52,2 | 1,0 |
| 12-22 | 28,3 | |
| 23-33 | 12,1 | |
| 34-44 | 6,4 | |
| 45-54 | | |

Salaris

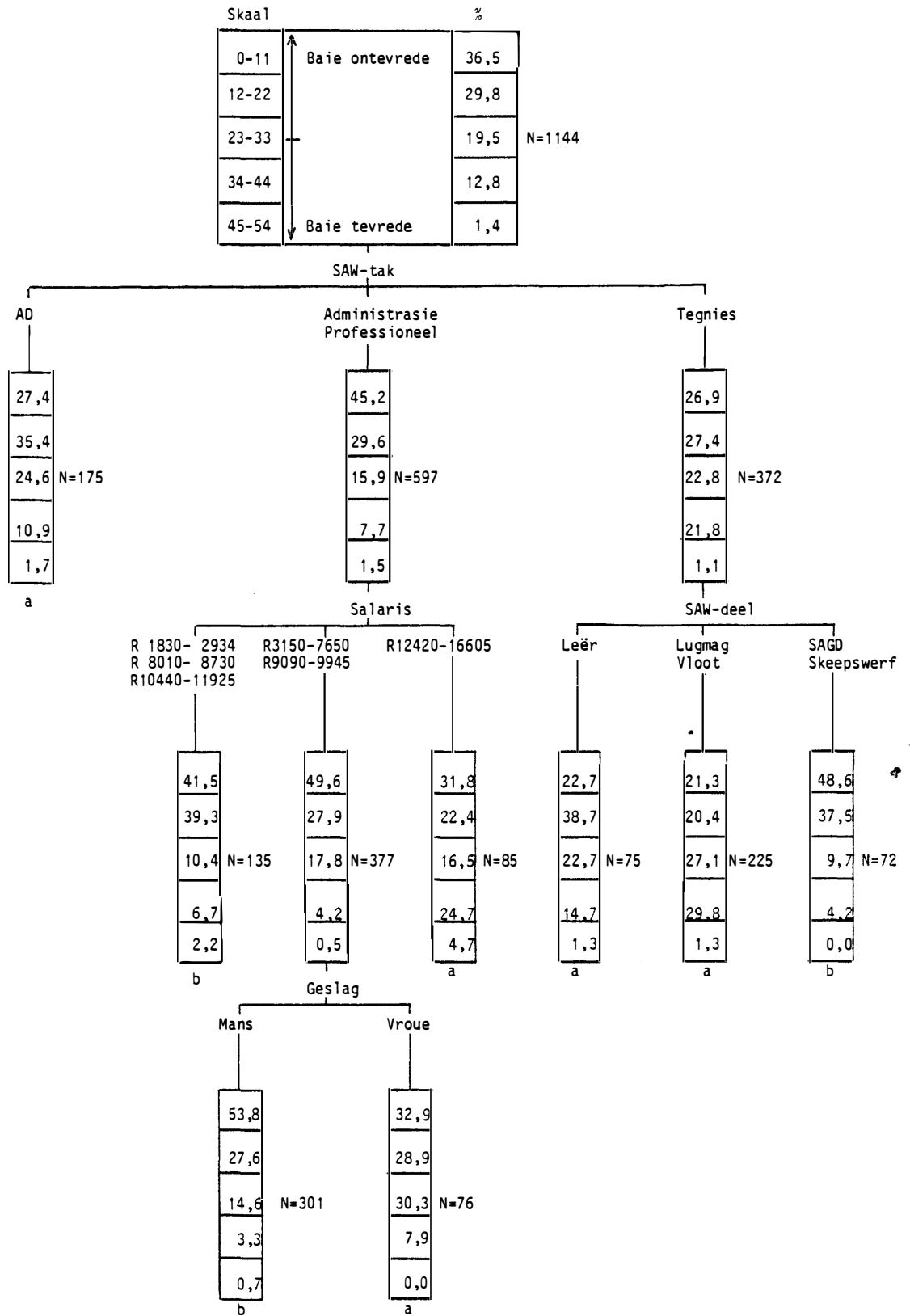


a = N te klein om verder te verdeel
b = Geen beduidende verdeling moontlik
x = N te klein en persentasie nite gerapporteer

DENDROGRAM 24.2

JDI: VERGOEDING


SAW: BLANK



a = N te klein om verder te verdeel
 b = Geen beduidende verdeling moontlik

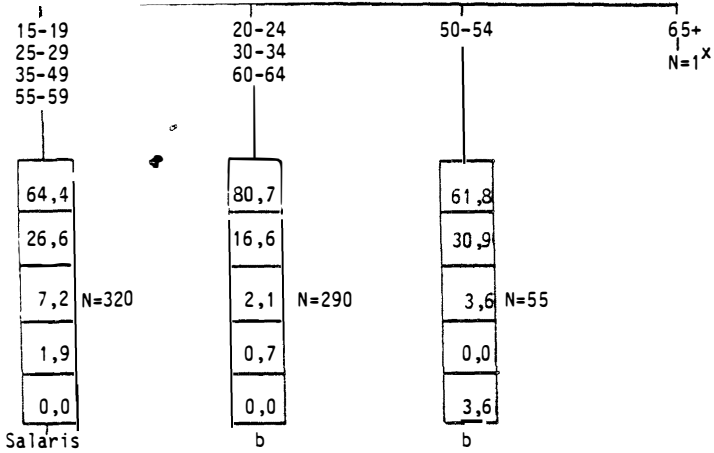
DENDROGRAM 24.3
 JDI: VERGOEDING
 SAP: BLANK

| Skaal | | % | |
|-------|----------------|------|-------|
| 0-11 | Baie ontevrede | 69,6 | N=688 |
| 12-22 | | 22,7 | |
| 23-33 | | 5,5 | |
| 34-44 | | 1,7 | |
| 45-54 | | 0,4 | |
| | Baie tevrede | | |



Ouderdom

| | | | |
|----------------------------------|-------------------------|-------|-------------------------|
| 15-19 25-29 35-49 55-59 | 20-24 30-34 60-64 | 50-54 | 65+ N=1 ^x |
|----------------------------------|-------------------------|-------|-------------------------|

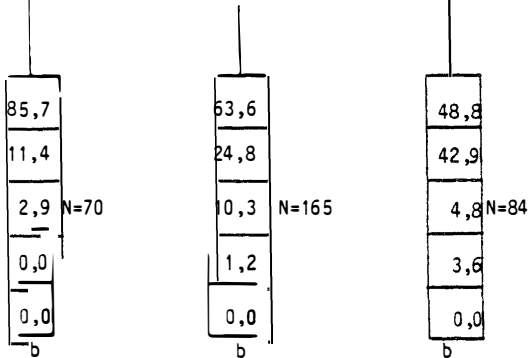


R1830-2934
R5190-6750

R3150-4950
R7020-7650
R9090-10945

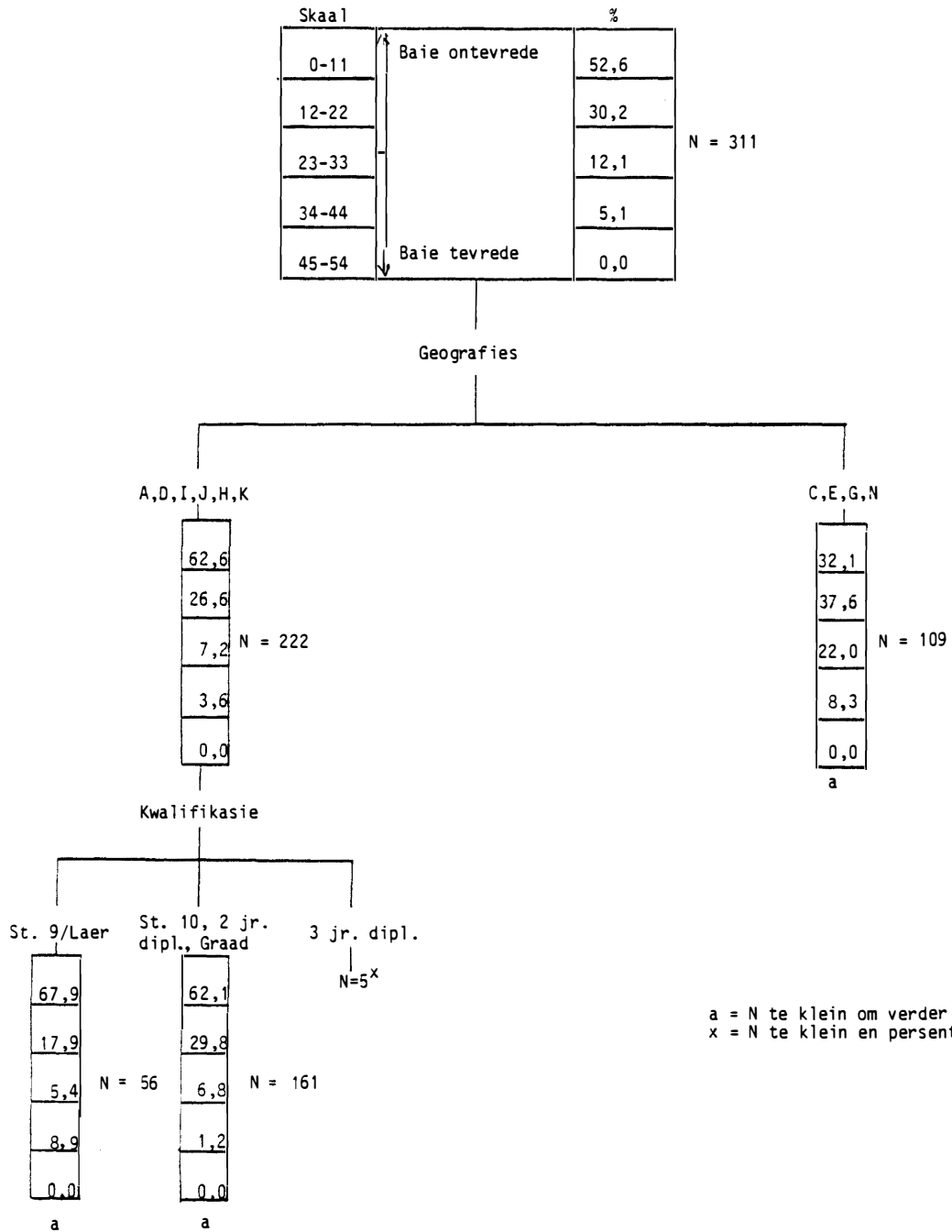
R 8010- 8730
R11430-15870

R16605+
N=1^x

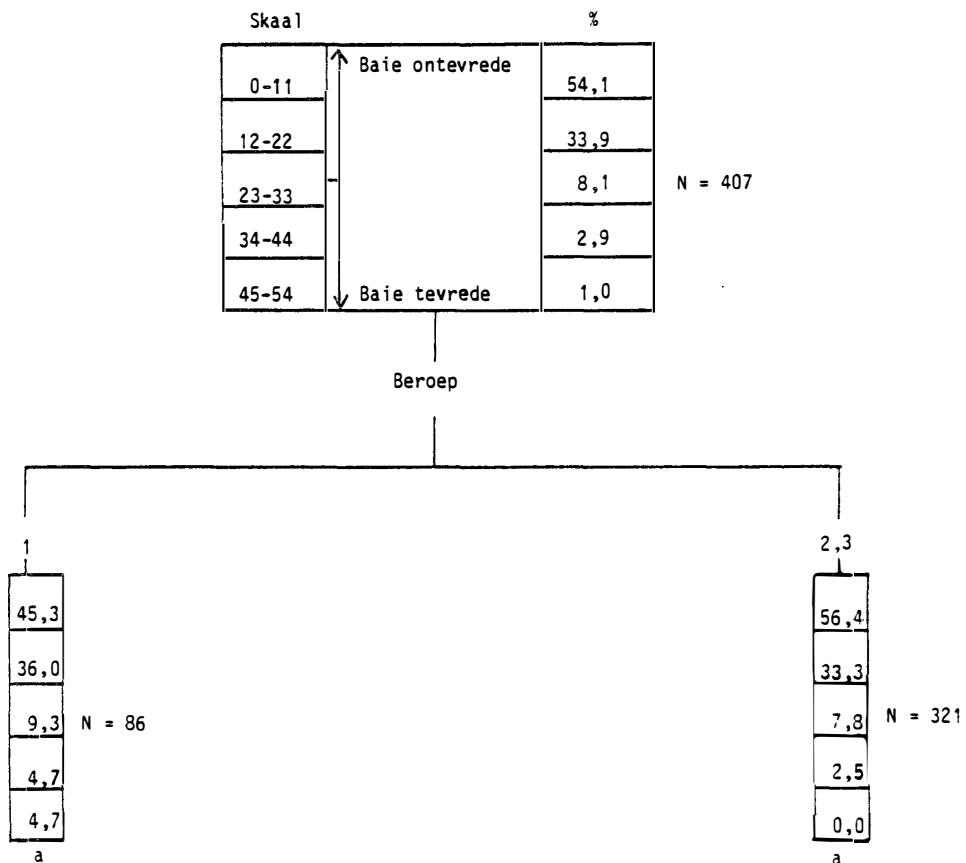


x = N te klein en persentasie nie aangedui
 b = Geen beduidende verdeling moontlik

DENDROGRAM 24.4
 JDI: VERGOEDING
 SAG: BLANK

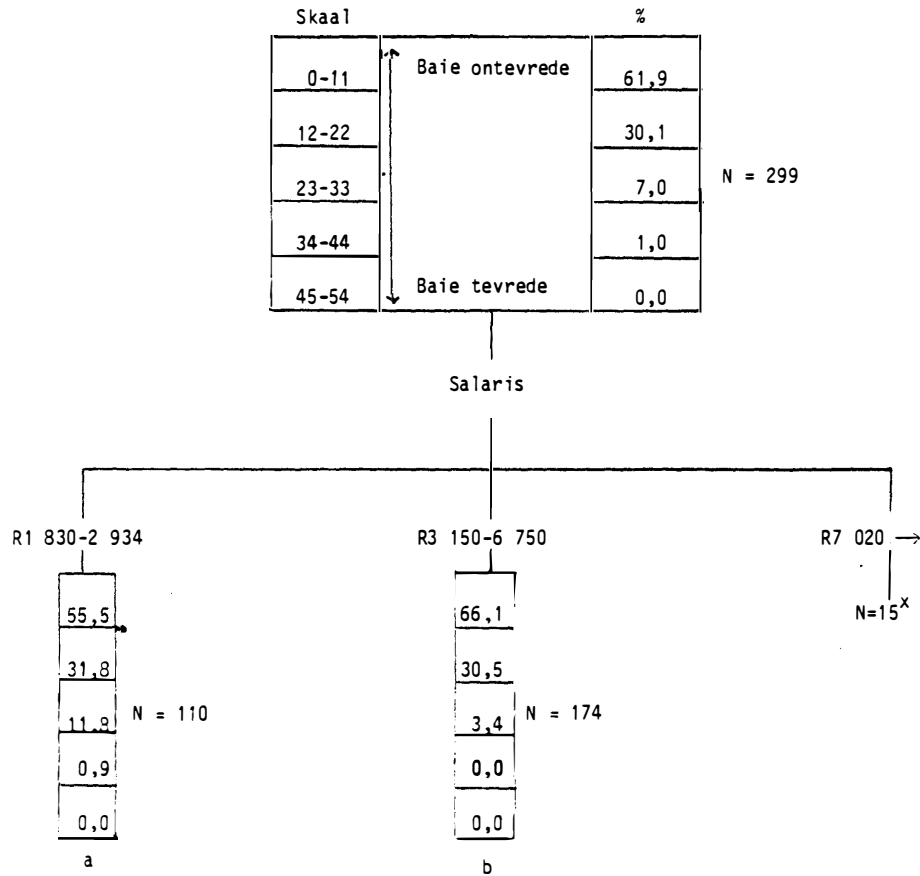


DENDROGRAM 24.5
 JDI: VERGOEDING
 STAATSDIENS: KLEURLING



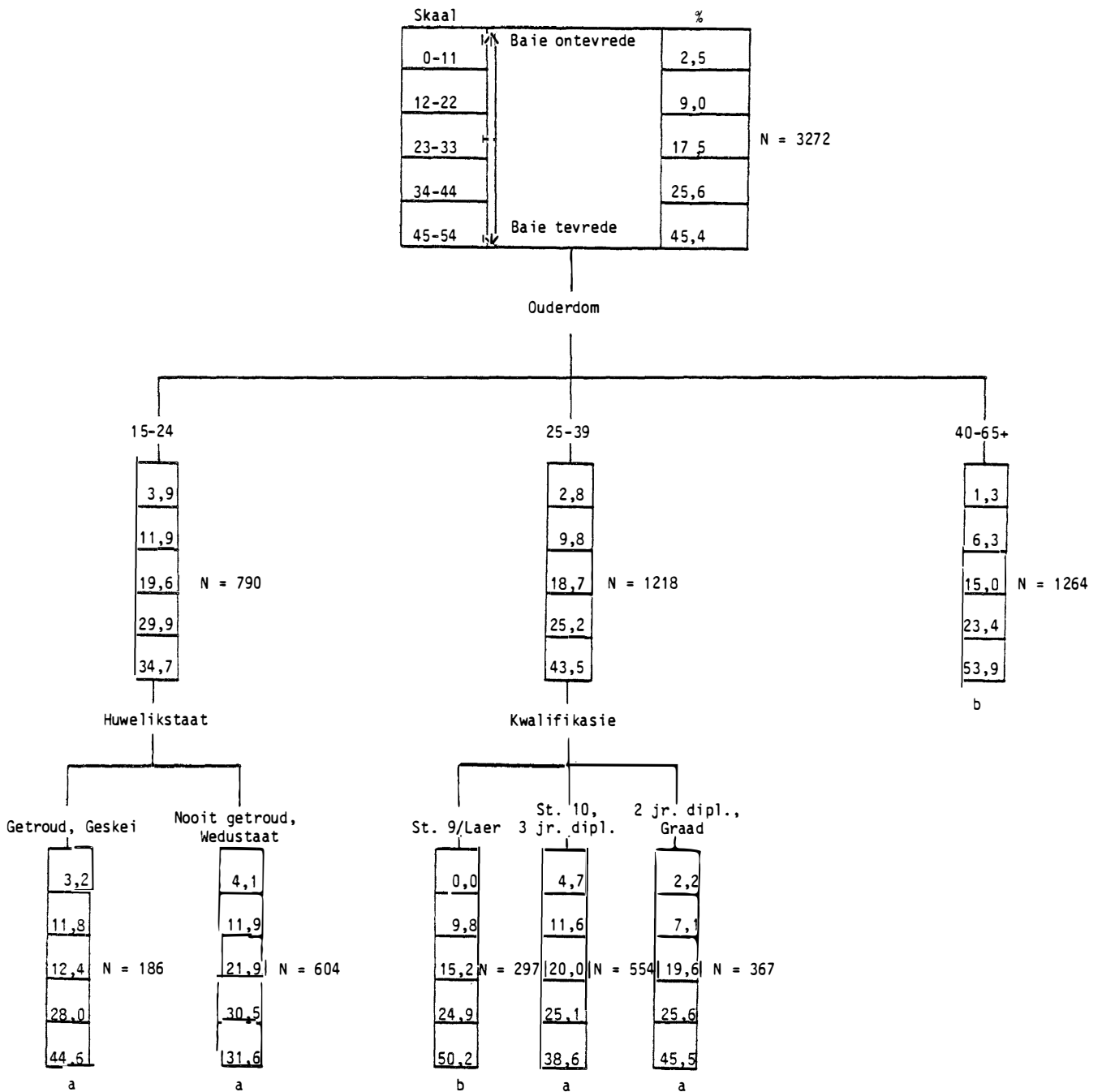
a = N te klein om verder te verdeel

DENDROGRAM 24.6
 JDI: VERGOEDING
 STAATSDIENS: SWART



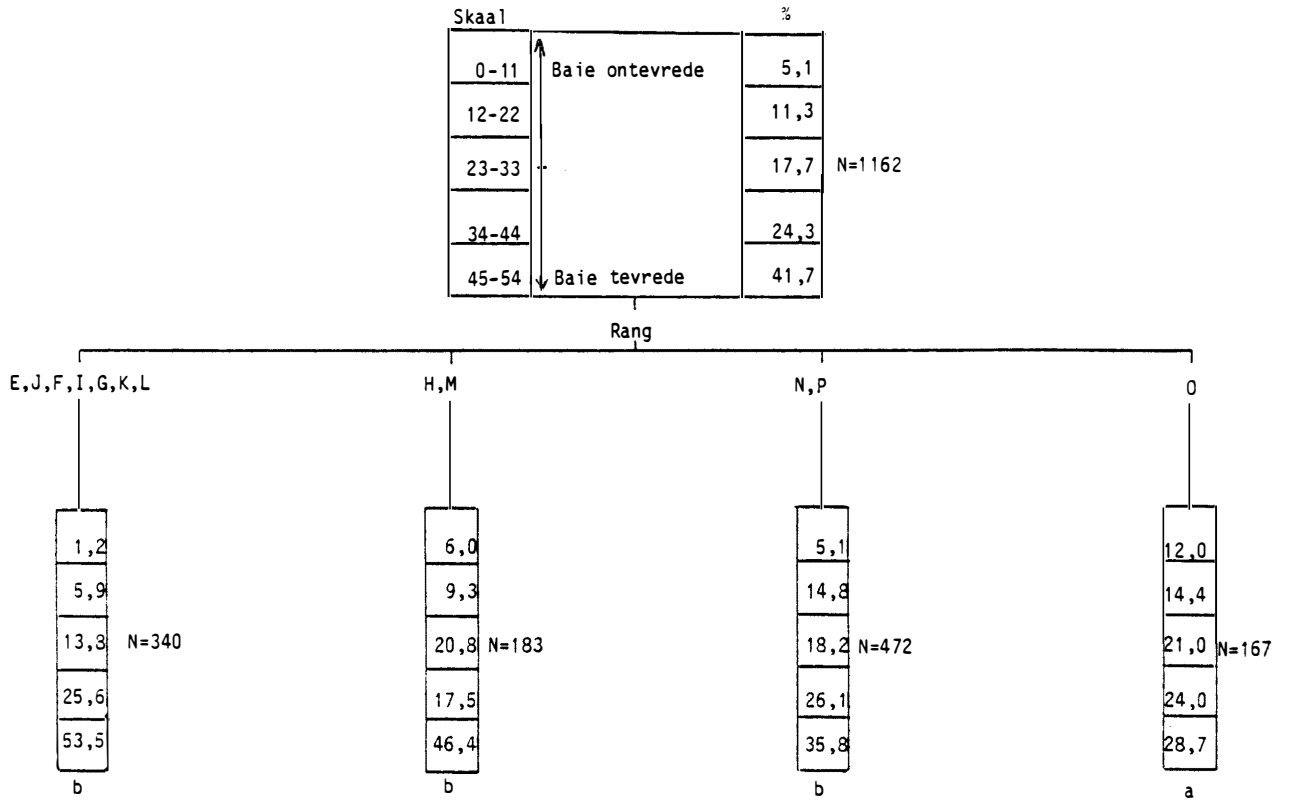
a = N te klein om verder te verdeel
 b = Geen beduidende verdeling moontlik
 x = N te klein en persentasie nie gerapporteer

DENDROGRAM 25.1
 JDI: TOESIGHOUDING ONTVANG
 STAATSDIENS: BLANK



a = N te klein om verder te verdeel
 b = Geen beduidende verdeling moontlik

DENDROGRAM 25.2
 JDI: TOESIGHOUDING ONTVANG
 SAW: BLANK

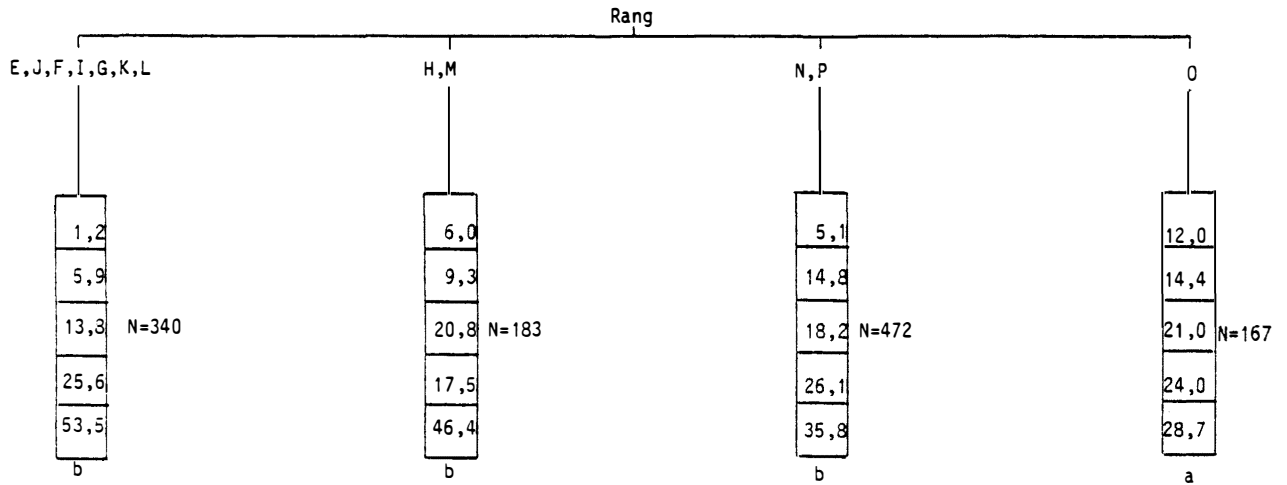


a = N te klein om verder te verdeel
 b = Geen beduidende verdeling moontlik

DENDROGRAM 25.2
 JDI: TOESIGHOUDING ONTVANG
 SAW: BLANK

| Skaal | | % |
|-------|----------------|------|
| 0-11 | Baie ontevrede | 5,1 |
| 12-22 | | 11,3 |
| 23-33 | | 17,7 |
| 34-44 | | 24,3 |
| 45-54 | | 41,7 |

N=1162

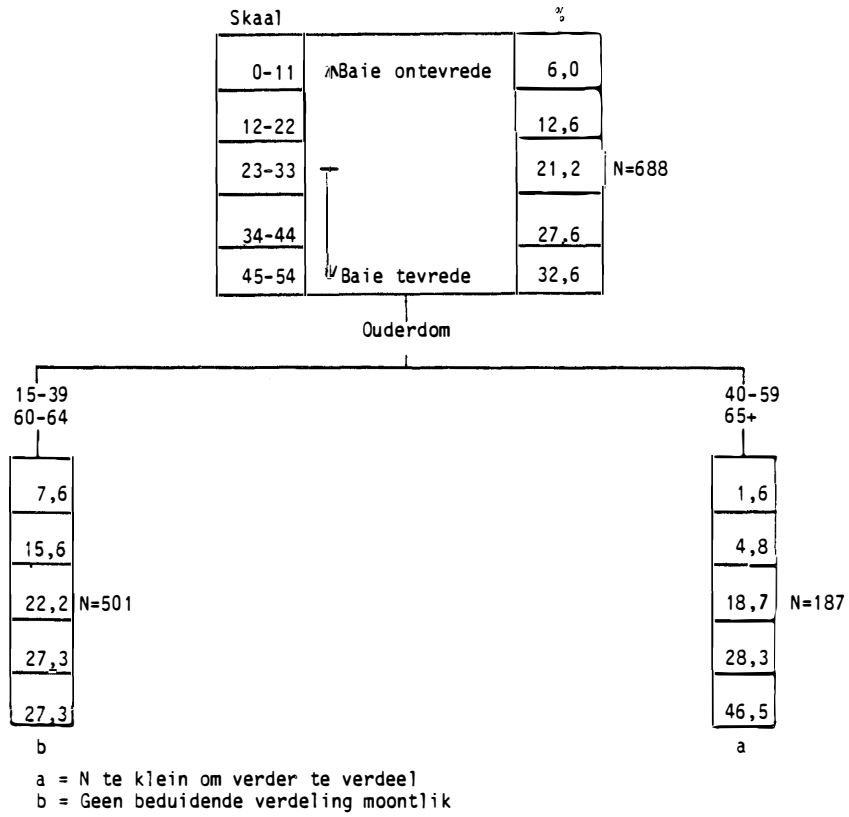


a = N te klein om verder te verdeel
 b = Geen beduidende verdeling moontlik

DENDROGRAM 25.3

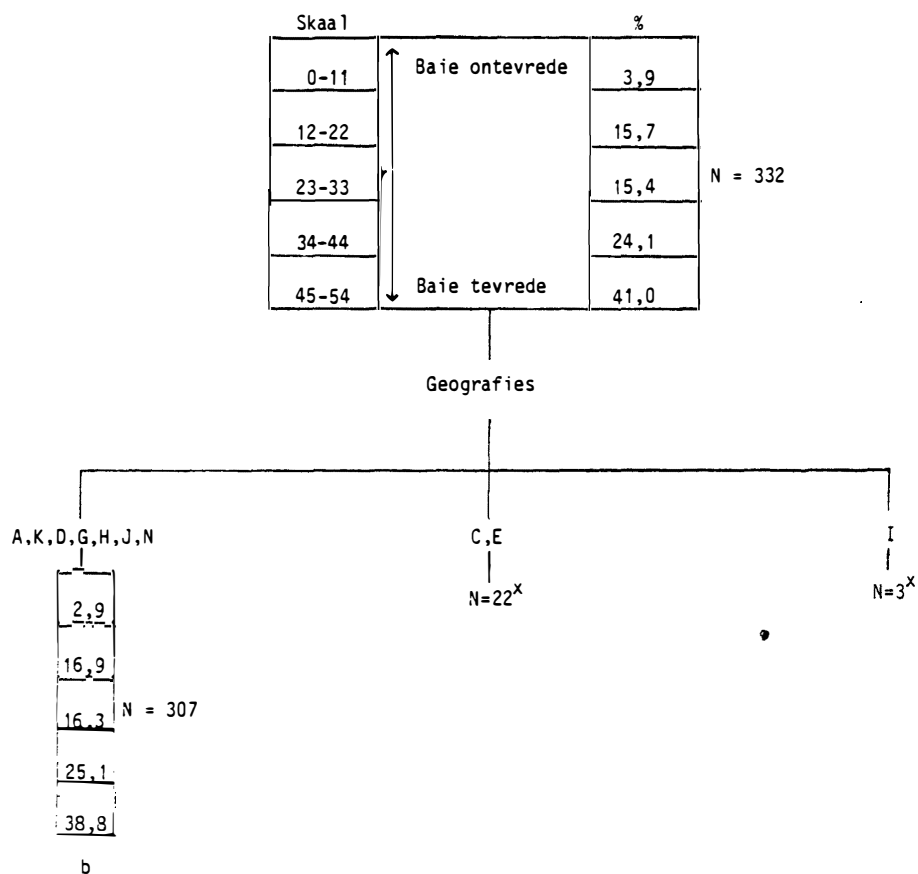
JDI: TOESIGHOUDING ONTVANG

SAP: BLANK



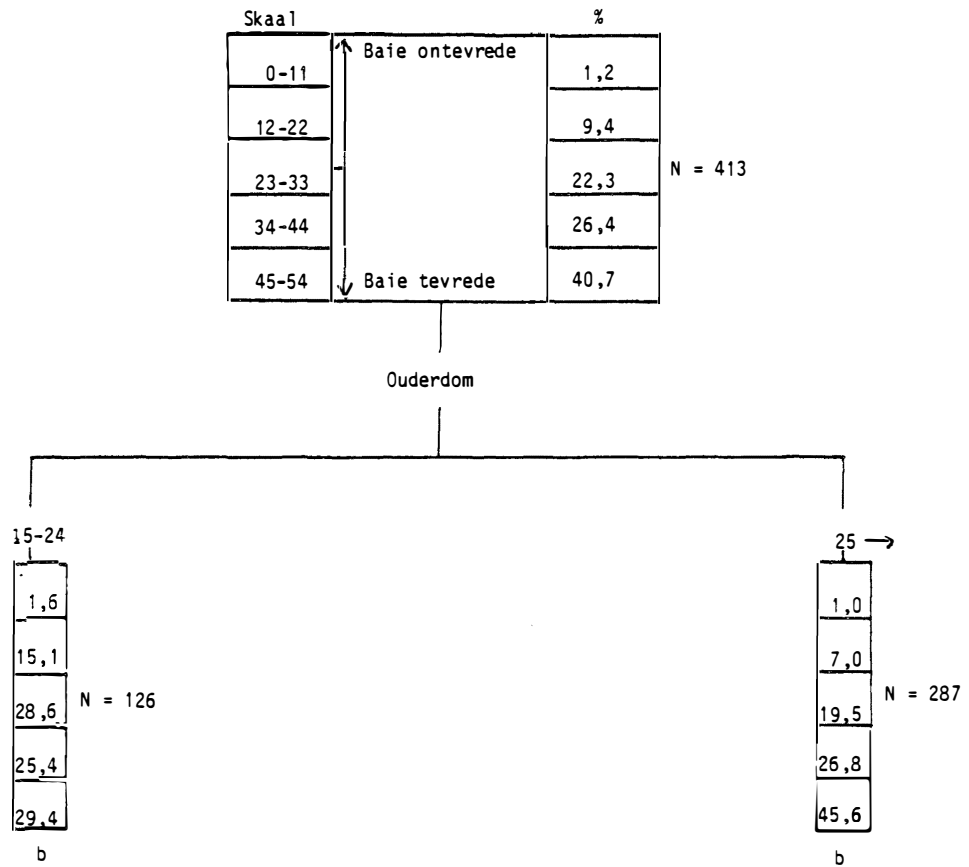
DENDROGRAM 25.4

JDI: TOESIGHOUDING ONTVANG
SAG: BLANK



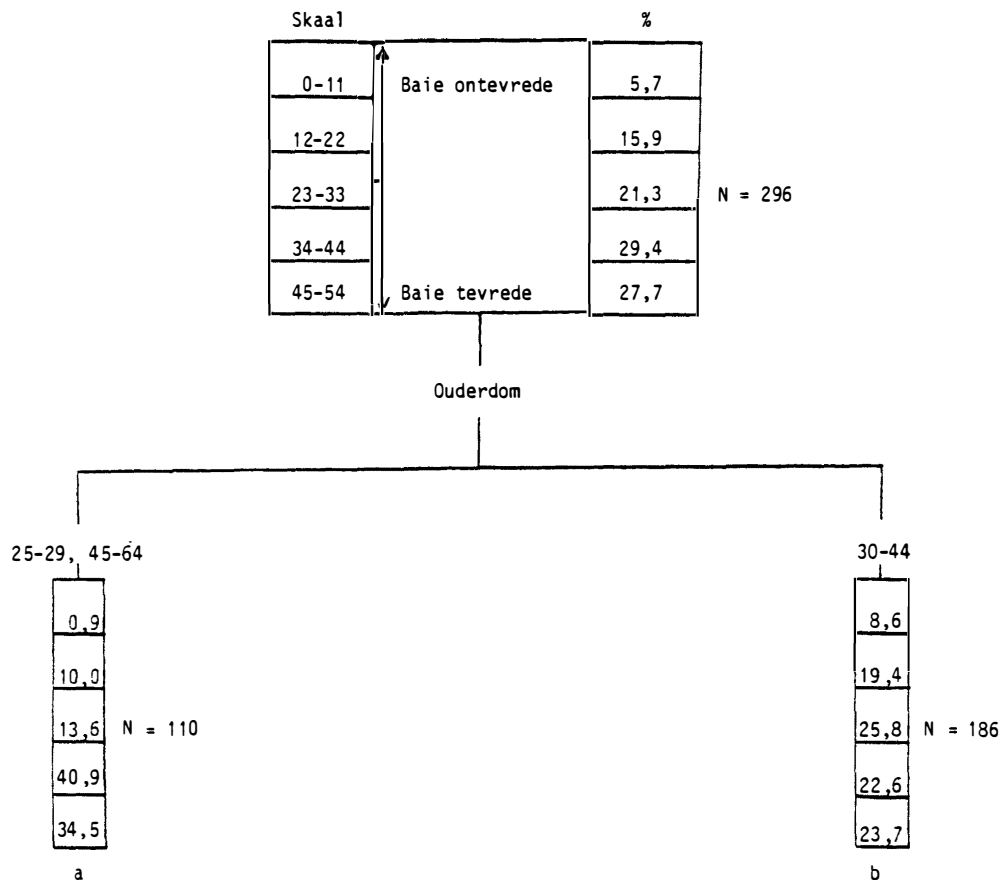
b = Geen beduidende verdeling moontlik
x = N te klein en persentasie nie gerapporteer

DENDROGRAM 25.5
 JDI: TOESIGHOUDING ONTVANG
 STAATSDIENS: KLEURLING



b = Geen beduidende verdeling moontlik

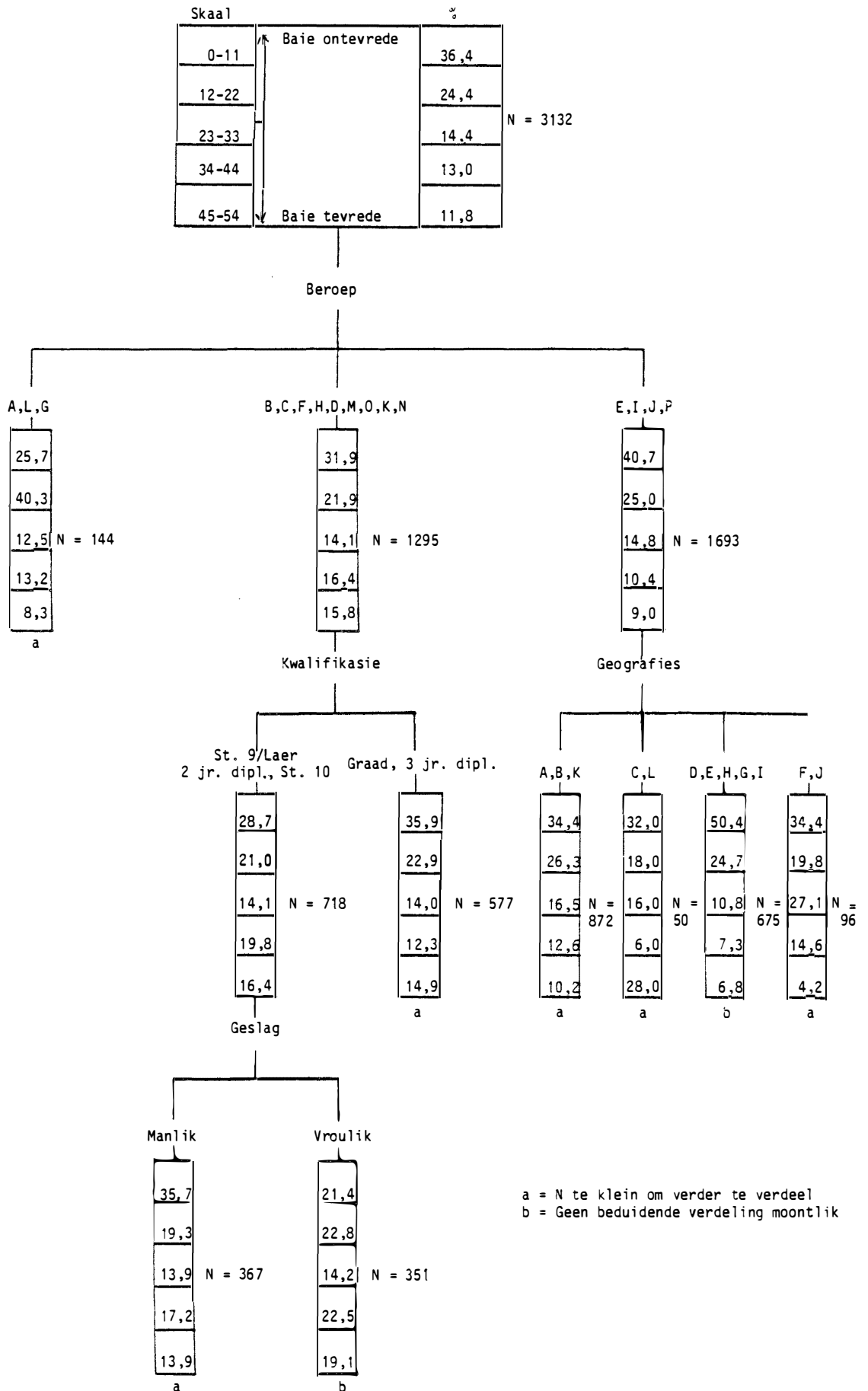
DENDROGRAM 25.6
 JDI: TOESIGHOUDING ONTVANG
 STAATSDIENS: SWART



a = N te klein om verder te verdeel
 b = Geen beduidende verdeling moontlik

DENDROGRAM 26.1

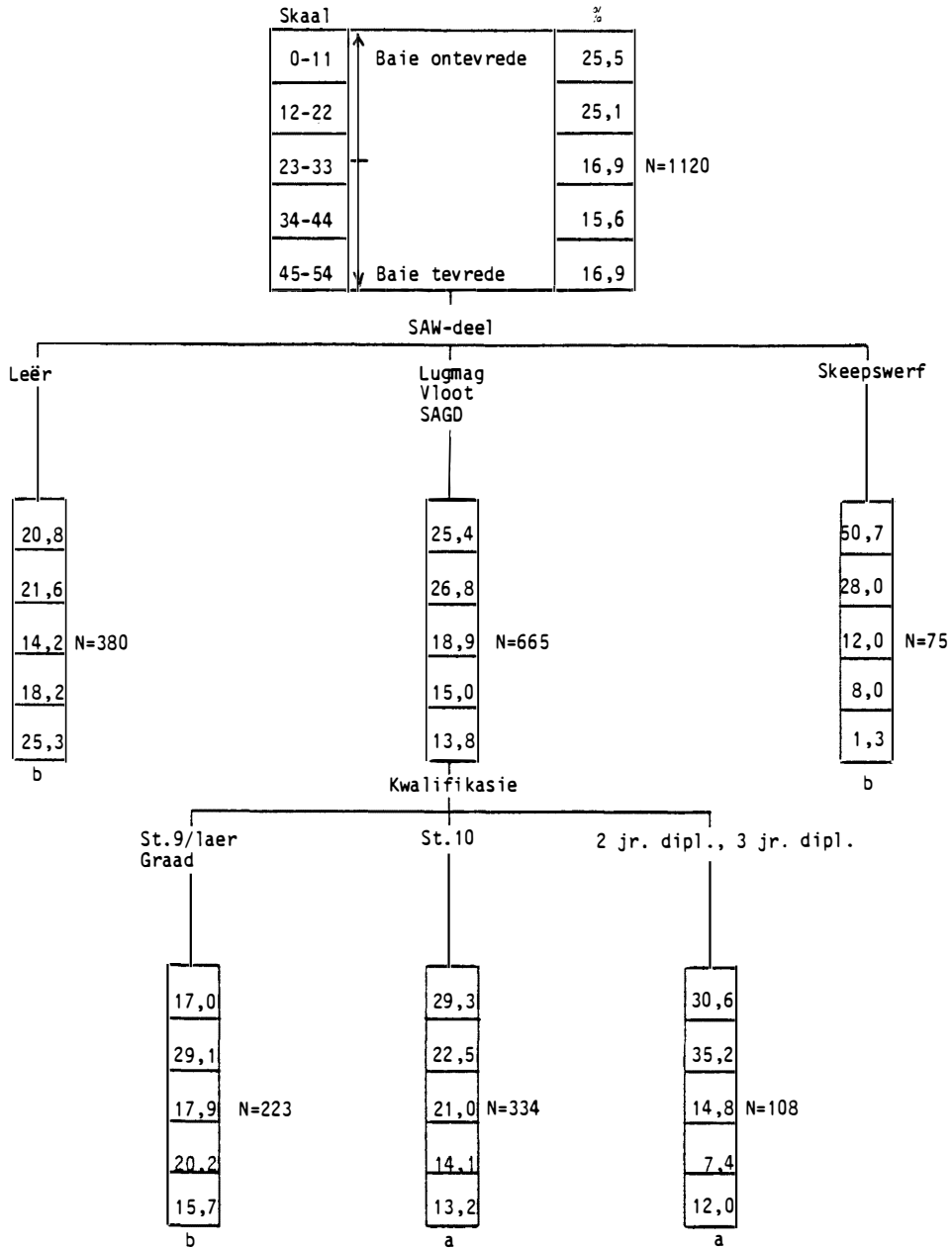
JDI: BEVORDERINGSGELEENTHEDE
STAATSDIENS: BLANK



DENDROGRAM 26.2

JDI: BEVORDERINGSGELEENTHEDE

SAW: BLANK



a = N te klein om verder te verdeel
 b = Geen beduidende verdeling moontlik

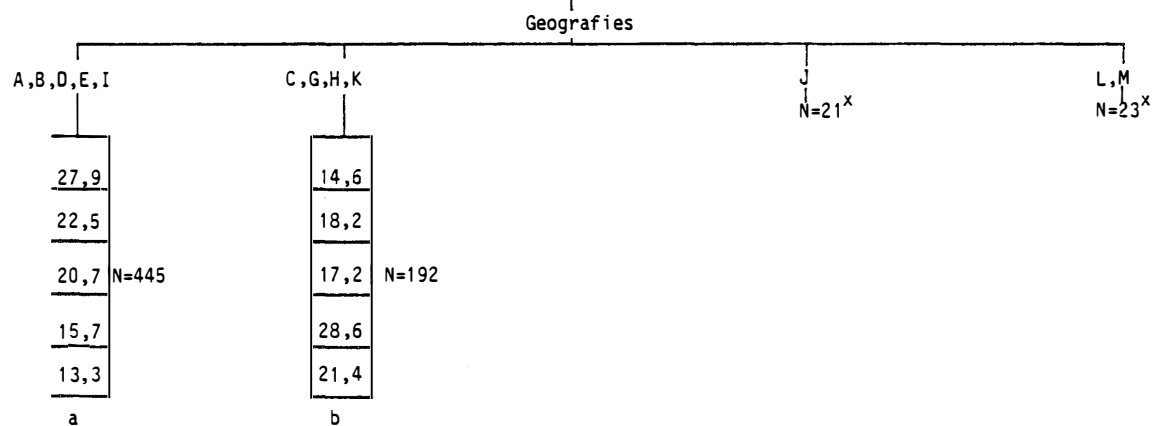
DENDROGRAM 26.3

JDI: BEVORDERINGSGELEENTHEDE

SAP: BLANK

| Skaal | | % |
|-------|------------------|----------------|
| 0-11 | ↑ Baie ontevrede | 24,1 |
| 12-22 | | 20,9 |
| 23-33 | | 19,7 |
| 34-44 | | 19,1 |
| 45-54 | | ↓ Baie tevrede |

N=681



a = N te klein om verder te verdeel
 b = Geen beduidende verdeling moontlik

DENDROGRAM 26.4
 JDI: BEVORDERINGSGELEENTHEDE
 SAG: BLANK

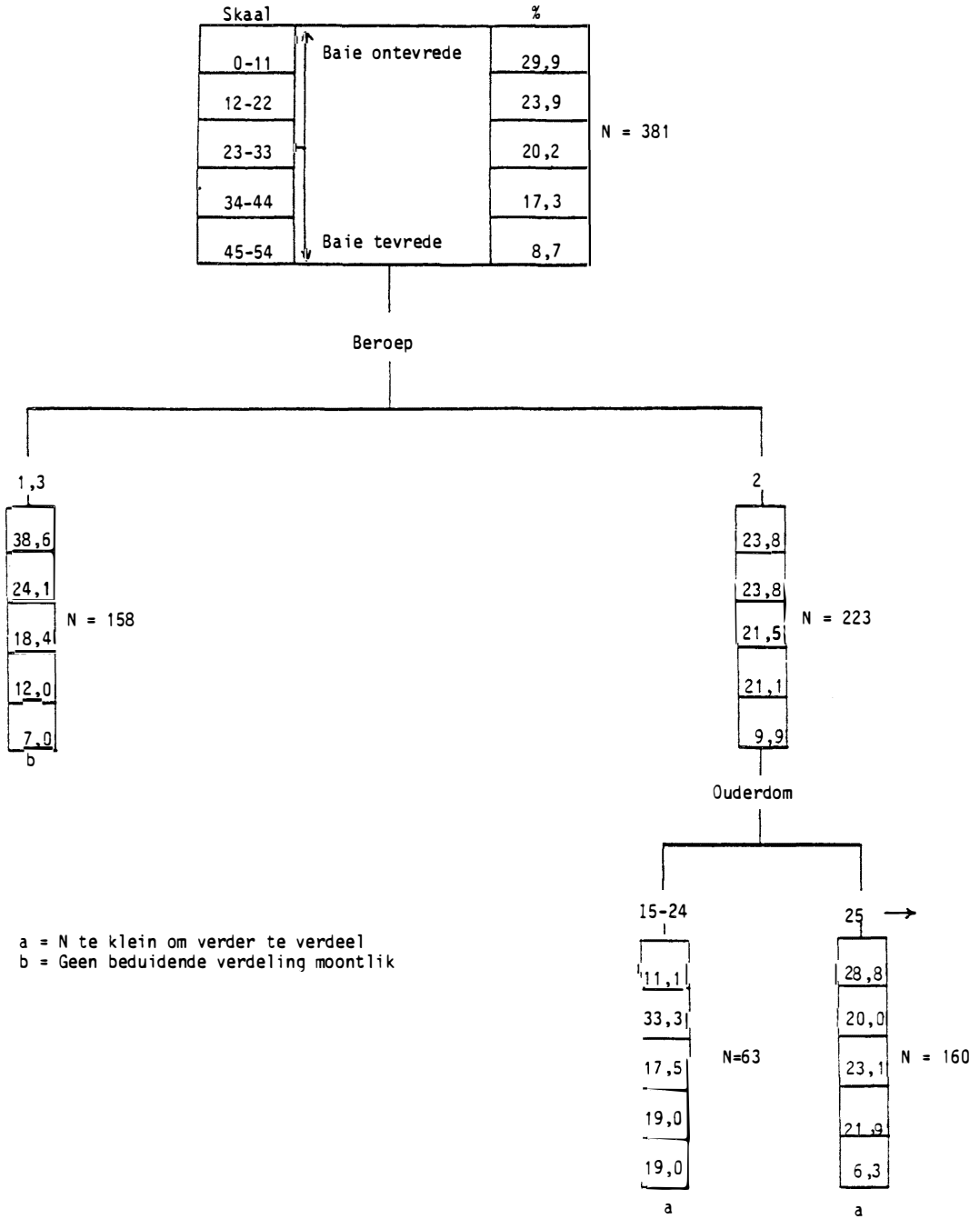
| Skaal | | % |
|-------|------------------------------------------|------|
| 0-11 | ↑ Baie ontevrede ↓ Baie tevrede | 29,0 |
| 12-22 | | 22,3 |
| 23-33 | | 19,2 |
| 34-44 | | 18,9 |
| 45-54 | | 10,7 |

N = 328

b

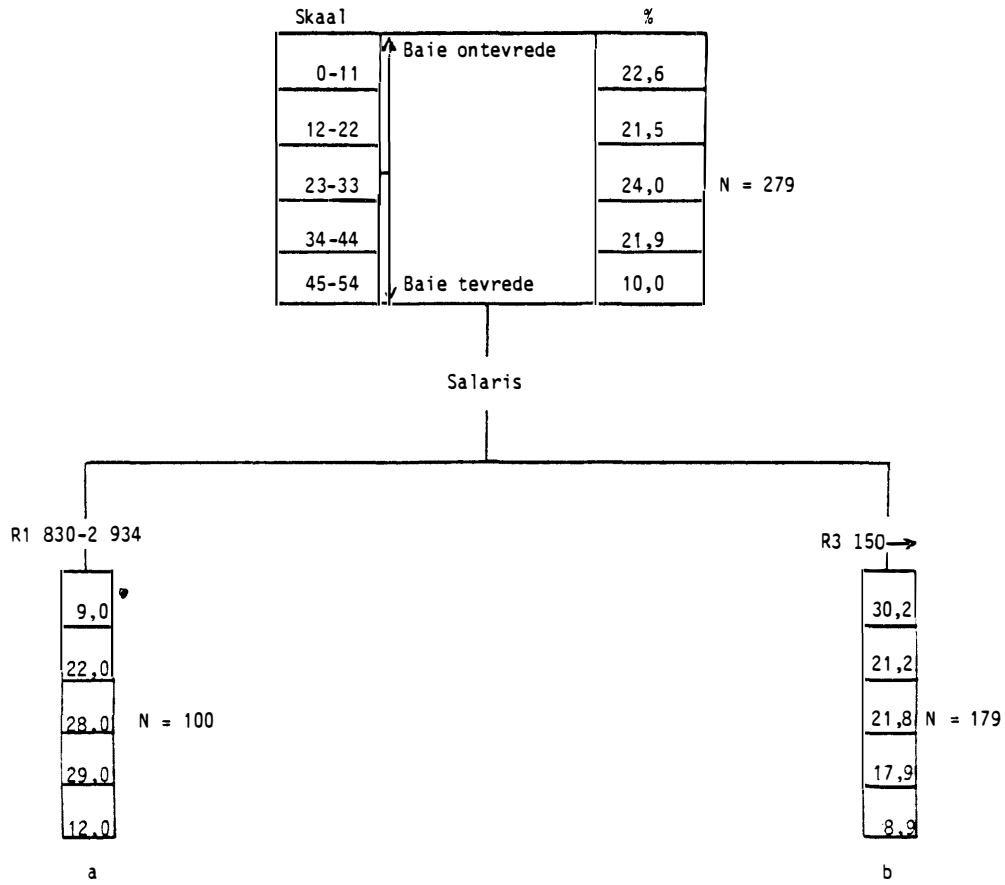
b = Geen beduidende verdeling moontlik

DENDROGRAM 26.5
 JDI: BEVORDERINGSGELEENTHEDE
 STAATSDIENS: KLEURLING



DENDROGRAM 26.6

JDI: BEVORDERINGSGELEENTHEDE
STAATSDIENS: SWART

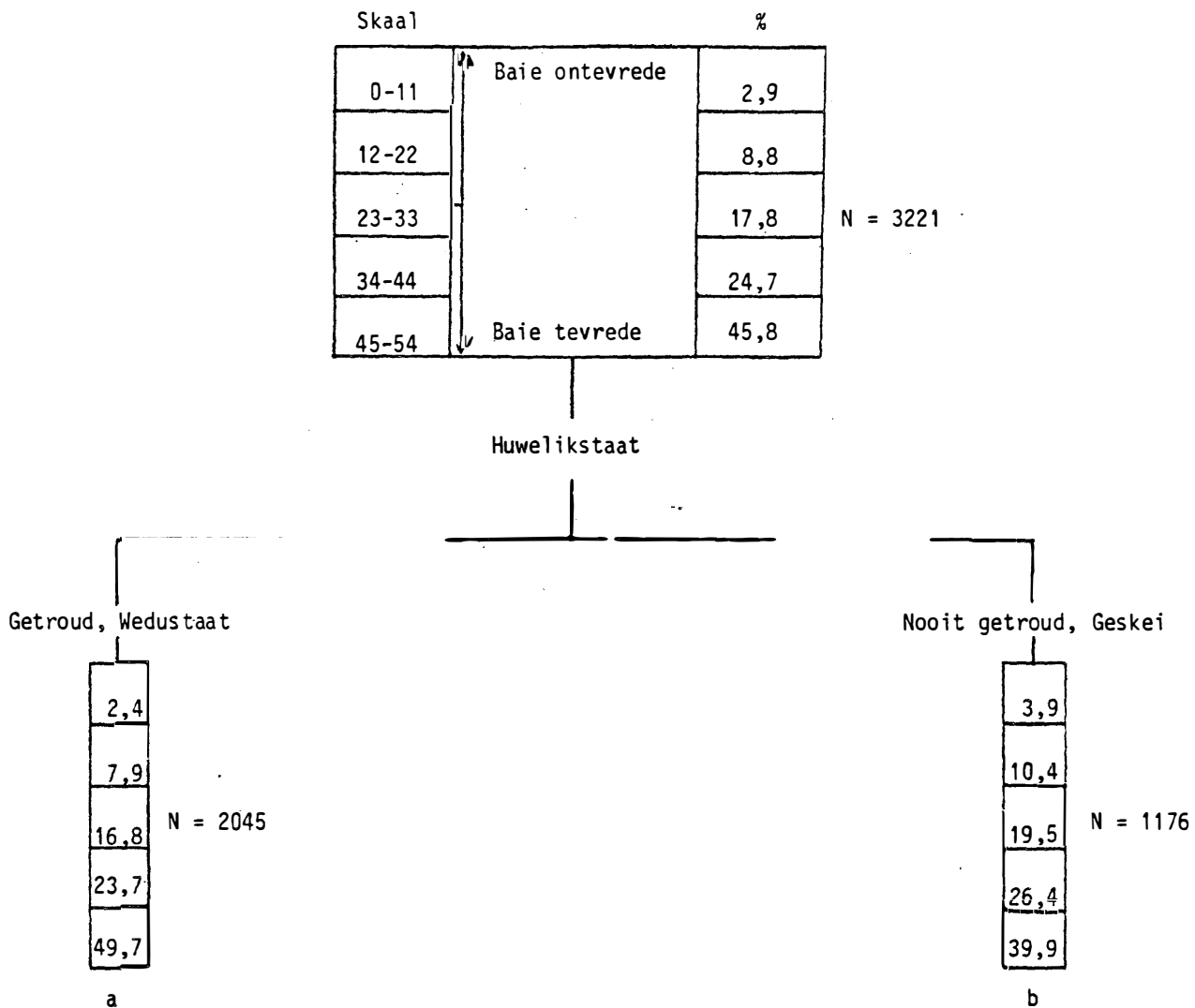


a = N te klein om verder te verdeel
b = Geen beduidende verdeling moontlik

DENDROGRAM 27.1

JDI: MEDEWERKERS

STAATSDIENS: BLANK

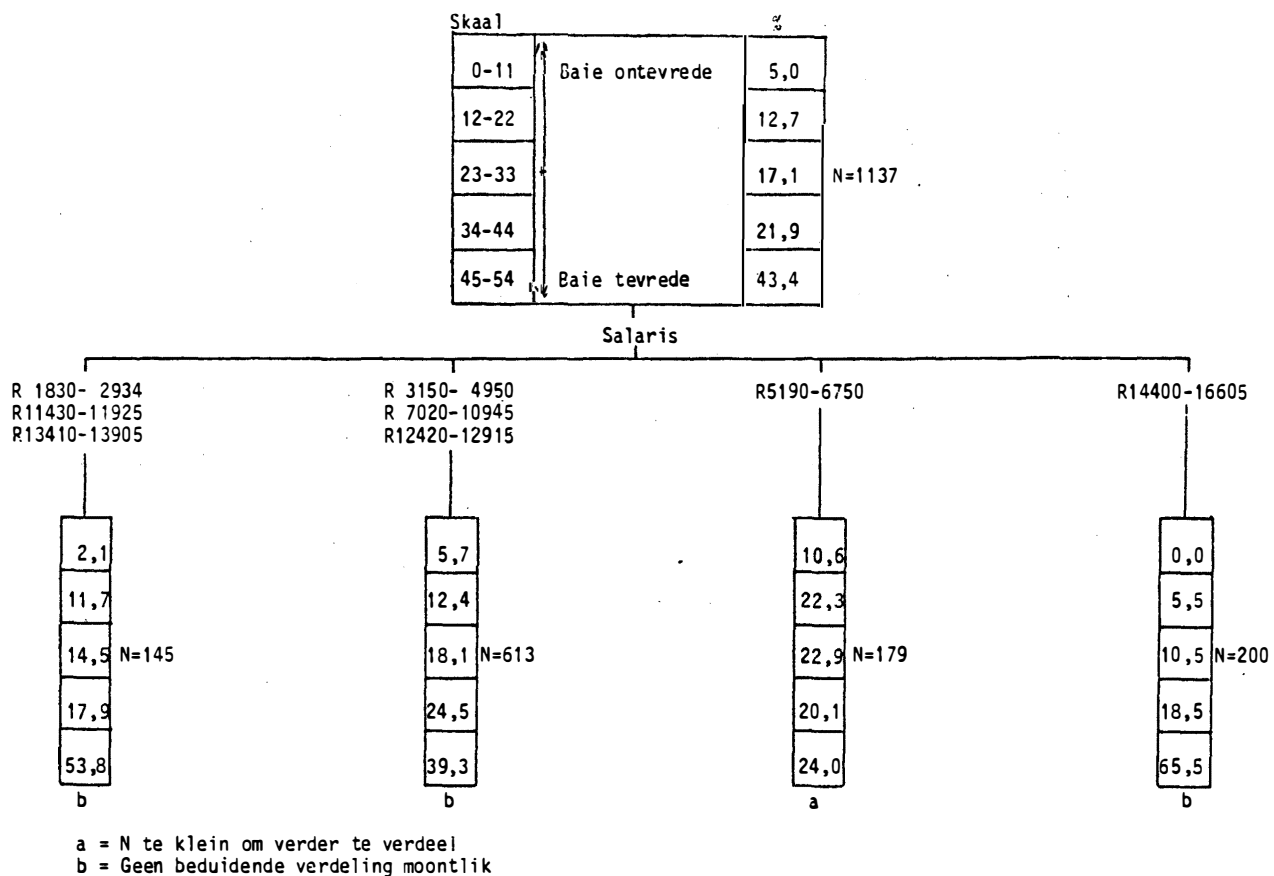


a = N te klein om verder te verdeel
 b = Geen beduidende verdeling moontlik

DENDROGRAM 27.2

JDI: MEDEWERKERS

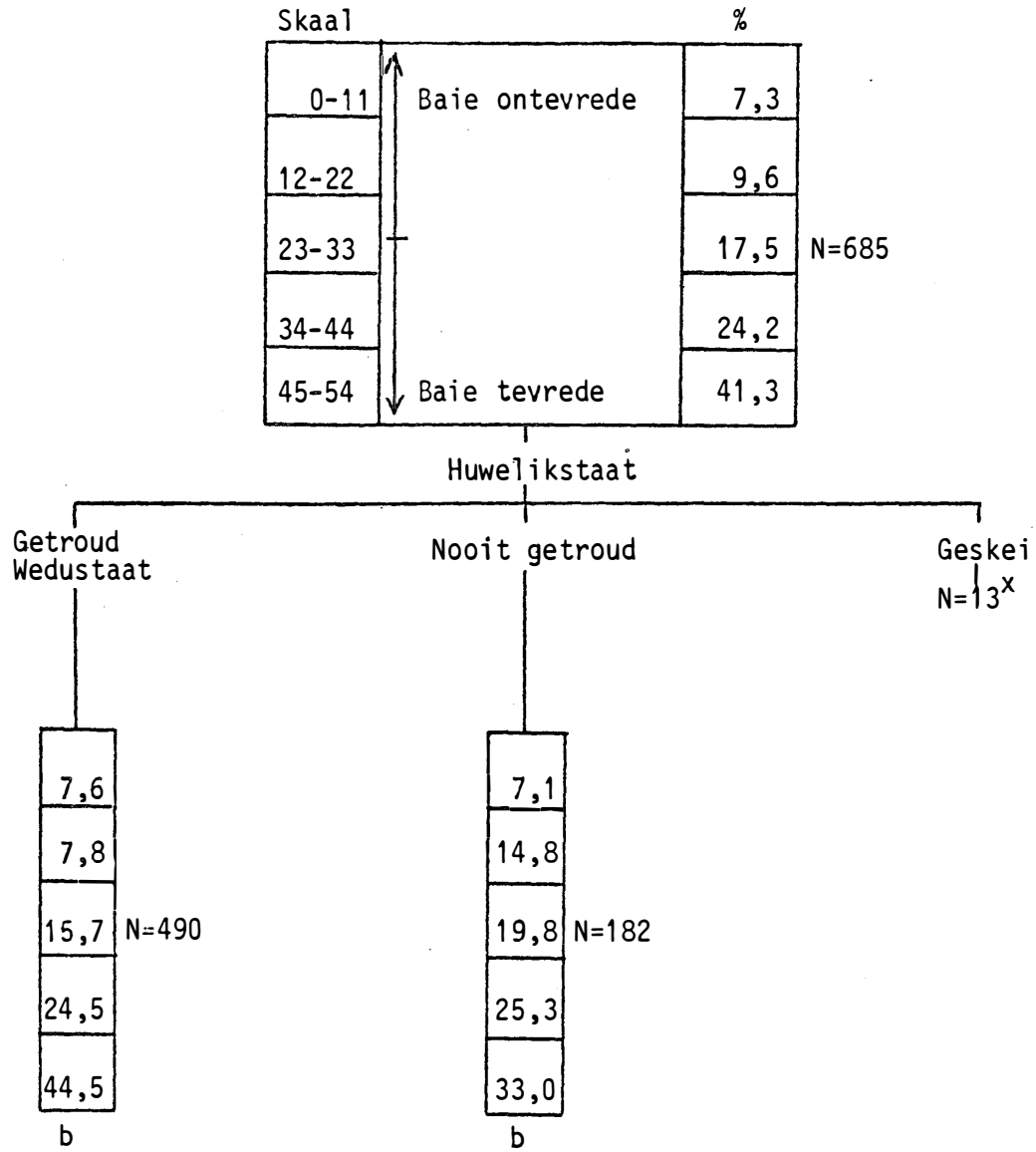
SAW: BLANK



DENDROGRAM 27.3

JDI: MEDEWERKERS

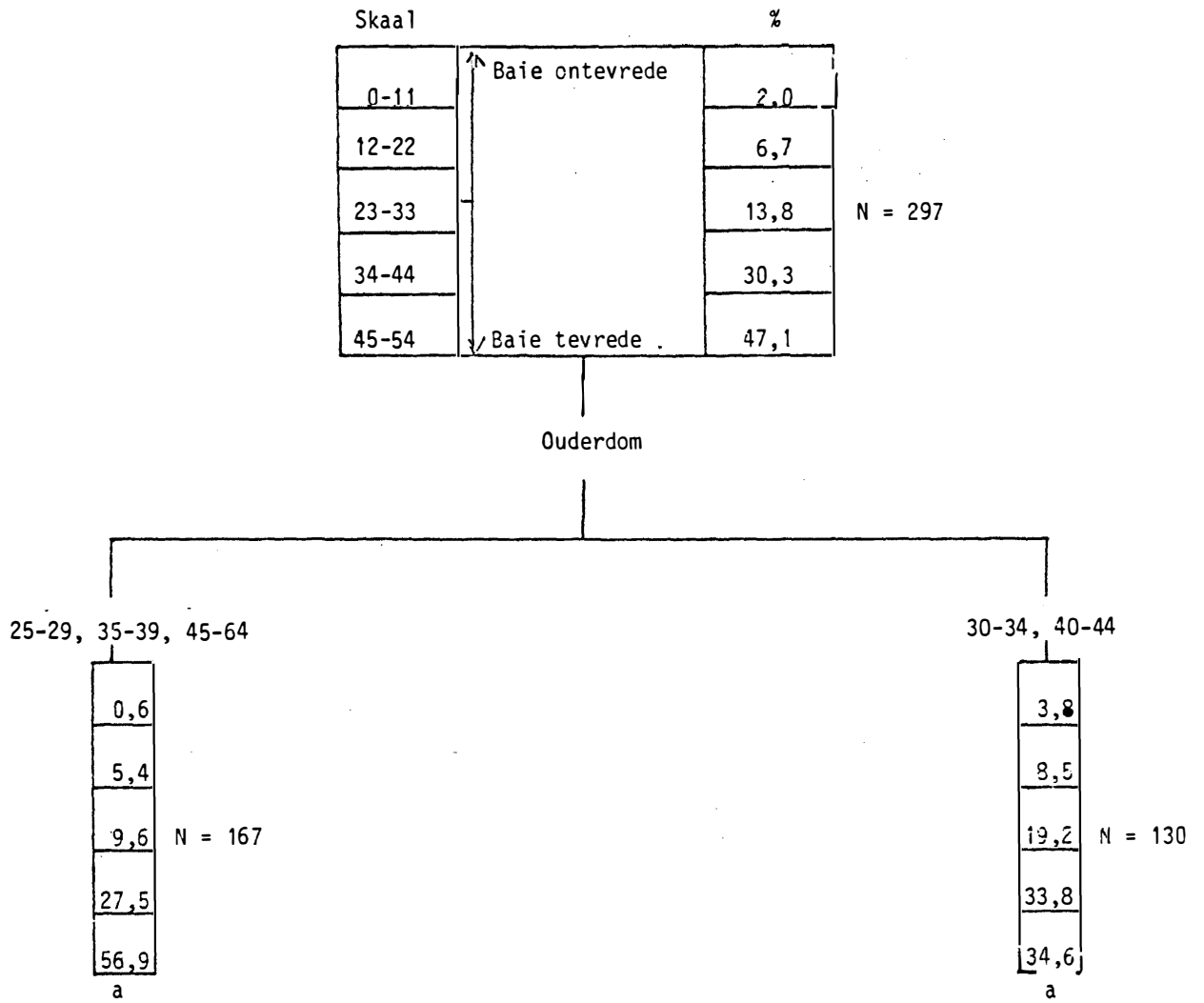
SAP: BLANK



x = N te klein persentasie nie gerapporteer
 b = Geen beduidende verdeling moontlik

DENDROGRAM 27.4

JDI: MEDEWERKERS
STAATSDIENS: SWART



a = N te klein om verder te verdeel

WERKTEVREDENHEID VAN DIE STAATSDIENSPERSONEELKORPS

BYLAE: DENDROGRAMME

| | |
|------------------|-----------------|
| RGN BIBLIOTEK | HSRC LIBRARY |
|------------------|-----------------|

ISBN 0 86965 796 8